



PREFEITURA MUN. DE PROPRIA  
TRAVESSA 7 DE SETEMBRO, 37, CENTRO  
CEP: 49.900-000  
CNPJ: 13.117.320/0001-78

RELATÓRIO RESUMIDO DA EXECUÇÃO ORÇAMENTÁRIA - CONSOLIDADO  
**BALANÇO ORÇAMENTÁRIO**  
ORÇAMENTO FISCAL E DA SEGURIDADE SOCIAL  
**3º BIMESTRE DE 2020**

RREO - Anexo 1 (LRF, Art. 52, inciso I, alíneas "a" e "b" do inciso II e §1º)

RECEITAS	PREVISÃO INICIAL	PREVISÃO ATUALIZADA (A)	RECEITAS REALIZADAS				SALDO (A-C)
			No Bimestre (B)	% (B/A)	Até o Bimestre (C)	% (C/A)	
<b>RECEITAS (EXCETO INTRA-ORÇAMENTÁRIAS) (I)</b>	<b>60.000.000,00</b>	<b>60.000.000,00</b>	<b>10.518.846,46</b>	<b>17.53 %</b>	<b>31.774.661,81</b>	<b>52.96 %</b>	<b>28.225.338,19</b>
<b>RECEITAS CORRENTES</b>	<b>59.988.500,00</b>	<b>59.988.500,00</b>	<b>10.518.846,46</b>	<b>17.53 %</b>	<b>31.751.614,19</b>	<b>52.93 %</b>	<b>28.236.885,81</b>
IMPOSTOS, TAXAS E CONTRIBUIÇÕES DE MELHORIA	5.016.105,00	5.016.105,00	979.301,26	19.52 %	3.121.314,68	62.23 %	1.894.790,32
IMPOSTOS	4.516.105,00	4.516.105,00	932.732,33	20.65 %	2.814.664,00	62.33 %	1.701.441,00
TAXAS	500.000,00	500.000,00	46.568,93	9.31 %	306.650,68	61.33 %	193.349,32
RECEITA PATRIMONIAL	272.000,00	272.000,00	384.192,21	141.25 %	409.616,56	150.59 %	-137.616,56
RECEITAS DE VALORES MOBILIARIOS	272.000,00	272.000,00	7.337,01	2.70 %	32.761,36	12.04 %	239.238,64
RECEITA DE CONCESSAO E PERMISSAO	0,00	0,00	376.855,20	100 %	376.855,20	100 %	-376.855,20
RECEITA DE SERVIÇOS	3.000,00	3.000,00	0,00	0.00 %	0,00	0.00 %	3.000,00
SERVIÇOS ADMINISTRATIVOS E COMERCIAIS GERAIS	2.000,00	2.000,00	0,00	0.00 %	0,00	0.00 %	2.000,00
OUTROS SERVIÇOS	1.000,00	1.000,00	0,00	0.00 %	0,00	0.00 %	1.000,00
TRANSFERENCIAS CORRENTES	54.656.280,00	54.656.280,00	8.959.004,39	16.39 %	27.619.663,97	50.53 %	27.036.616,03
TRANSFERÊNCIAS DA UNIÃO E DE SUAS ENTIDADES	31.811.890,00	31.811.890,00	6.391.962,57	20.09 %	18.259.441,62	57.40 %	13.552.448,38
TRANSF. DOS ESTADOS E DO DISTRITO FEDERAL E DE SUAS ENTIDADES	9.976.390,00	9.976.390,00	1.367.381,56	13.71 %	4.808.044,36	48.19 %	5.168.345,64
TRANSF. DE OUTRAS INSTITUIÇÕES PÚBLICAS	12.868.000,00	12.868.000,00	1.199.660,26	9.32 %	4.552.177,99	35.38 %	8.315.822,01
OUTRAS RECEITAS CORRENTES	41.115,00	41.115,00	196.348,60	477.56 %	601.018,98	1461.80 %	-559.903,98
MULTAS E JUROS DE MORA	32.115,00	32.115,00	21.583,32	67.21 %	88.962,59	277.01 %	-56.847,59
INDENIZAÇÕES, RESTITUIÇÕES E RESSARCIMENTOS	6.000,00	6.000,00	12.203,95	203.40 %	349.495,06	5824.92 %	-343.495,06
DEMAIS RECEITAS CORRENTES	3.000,00	3.000,00	162.561,33	5418.71 %	162.561,33	5418.71 %	-159.561,33
<b>RECEITAS DE CAPITAL</b>	<b>11.500,00</b>	<b>11.500,00</b>	<b>0,00</b>	<b>0.00 %</b>	<b>23.047,62</b>	<b>200.41 %</b>	<b>-11.547,62</b>
ALIENACAO DE BENS	2.500,00	2.500,00	0,00	0.00 %	0,00	0.00 %	2.500,00
ALIENACAO DE BENS MOVEIS	1.500,00	1.500,00	0,00	0.00 %	0,00	0.00 %	1.500,00



PREFEITURA MUN. DE PROPRIA  
 TRAVESSA 7 DE SETEMBRO, 37, CENTRO  
 CEP: 49.900-000  
 CNPJ: 13.117.320/0001-78

RELATÓRIO RESUMIDO DA EXECUÇÃO ORÇAMENTÁRIA - CONSOLIDADO  
**BALANÇO ORÇAMENTÁRIO**  
 ORÇAMENTO FISCAL E DA SEGURIDADE SOCIAL  
**3º BIMESTRE DE 2020**

RREO - Anexo 1 (LRF, Art. 52, inciso I, alíneas "a" e "b" do inciso II e §1º)

RECEITAS	PREVISÃO INICIAL	PREVISÃO ATUALIZADA (A)	RECEITAS REALIZADAS				SALDO (A-C)
			No Bimestre (B)	% (B/A)	Até o Bimestre (C)	% (C/A)	
ALIENACAO DE BENS IMOVEIS	1.000,00	1.000,00	0,00	0.00 %	0,00	0.00 %	1.000,00
TRANSFERENCIAS DE CAPITAL	9.000,00	9.000,00	0,00	0.00 %	23.047,62	256.08 %	-14.047,62
TRANSFERÊNCIAS DA UNIÃO E DE SUAS ENTIDADES	5.000,00	5.000,00	0,00	0.00 %	23.047,62	460.95 %	-18.047,62
TRANSFERENCIA INTERGOVERNAMENTAIS	4.000,00	4.000,00	0,00	0.00 %	0,00	0.00 %	4.000,00
<b>RECEITAS (INTRA-ORÇAMENTÁRIAS) (II)</b>	<b>0,00</b>	<b>0,00</b>	<b>0,00</b>	<b>0 %</b>	<b>0,00</b>	<b>0 %</b>	<b>0,00</b>
<b>SUBTOTAL DAS RECEITAS (III) = (I + II)</b>	<b>60.000.000,00</b>	<b>60.000.000,00</b>	<b>10.518.846,46</b>	<b>17.53 %</b>	<b>31.774.661,81</b>	<b>52.96 %</b>	<b>28.225.338,19</b>
<b>OPERAÇÕES DE CRÉDITO / REFINANCIAMENTO (IV)</b>	<b>0,00</b>	<b>0,00</b>	<b>0,00</b>	<b>0 %</b>	<b>0,00</b>	<b>0 %</b>	<b>0,00</b>
Operações de Crédito - Mercado Interno	0,00	0,00	0,00	0 %	0,00	0 %	0,00
Mobiliária	0,00	0,00	0,00	0 %	0,00	0 %	0,00
Contratual	0,00	0,00	0,00	0 %	0,00	0 %	0,00
Operações de Crédito - Mercado Externo	0,00	0,00	0,00	0 %	0,00	0 %	0,00
Mobiliária	0,00	0,00	0,00	0 %	0,00	0 %	0,00
Contratual	0,00	0,00	0,00	0 %	0,00	0 %	0,00
<b>TOTAL DAS RECEITAS (V)=(III + IV)</b>	<b>60.000.000,00</b>	<b>60.000.000,00</b>	<b>10.518.846,46</b>	<b>17.53 %</b>	<b>31.774.661,81</b>	<b>52.96 %</b>	<b>28.225.338,19</b>
DÉFICIT (VI)					0,00		
<b>TOTAL COM DÉFICIT (VII) = (V + VI)</b>	<b>60.000.000,00</b>	<b>60.389.478,00</b>	<b>10.518.846,46</b>		<b>31.774.661,81</b>		<b>28.225.338,19</b>
SALDOS DE EXERCÍCIOS ANTERIORES	0,00	0,00			0,00		
Recursos Arrecadados em Exercícios Anteriores - RPPS	0,00	0,00					
Superávit Financeiro Utilizado para Créditos Adicionais	0,00	0,00			0,00		

--



PREFEITURA MUN. DE PROPRIA  
 TRAVESSA 7 DE SETEMBRO, 37, CENTRO  
 CEP: 49.900-000  
 CNPJ: 13.117.320/0001-78

**RELATÓRIO RESUMIDO DA EXECUÇÃO ORÇAMENTÁRIA - CONSOLIDADO**  
**BALANÇO ORÇAMENTÁRIO**  
**ORÇAMENTO FISCAL E DA SEGURIDADE SOCIAL**  
**3º BIMESTRE DE 2020**

RREO - Anexo 1 (LRF, Art. 52, inciso I, alíneas "a" e "b" do inciso II e §1º)

DESPESAS	DOTAÇÃO INICIAL (D)	DOTAÇÃO ATUALIZADA (E)	DESPESA EMPENHADA		SALDO G = (E-F)	DESPESA LIQUIDADADA		SALDO I =(E-H)	DESPESAS PAGAS ATÉ O BIMESTRE (J)
			No Bimestre	Até o Bimestre (F)		No Bimestre	Até o Bimestre (H)		
<b>DESPESAS (EXCETO INTRA-ORÇAMENTÁRIAS) (VIII)</b>	<b>60.000.000,00</b>	<b>60.389.478,00</b>	<b>1.248.516,39</b>	<b>59.439.357,96</b>	<b>950.120,04</b>	<b>9.291.011,69</b>	<b>30.497.492,45</b>	<b>29.891.985,55</b>	<b>29.738.073,87</b>
<b>DESPESAS CORRENTES</b>	<b>55.622.970,00</b>	<b>56.892.478,40</b>	<b>581.022,58</b>	<b>56.187.666,11</b>	<b>704.812,29</b>	<b>8.975.051,94</b>	<b>29.298.948,05</b>	<b>27.593.530,35</b>	<b>28.573.834,47</b>
PESSOAL E ENCARGOS SOCIAIS	39.670.850,00	38.394.716,24	-977.934,07	38.205.327,76	189.388,48	6.075.700,81	20.301.065,74	18.093.650,50	20.096.772,73
OUTRAS DESPESAS CORRENTES	15.952.120,00	18.497.762,16	1.558.956,65	17.982.338,35	515.423,81	2.899.351,13	8.997.882,31	9.499.879,85	8.477.061,74
<b>DESPESAS DE CAPITAL</b>	<b>4.317.030,00</b>	<b>3.496.999,60</b>	<b>667.493,81</b>	<b>3.251.691,85</b>	<b>245.307,75</b>	<b>315.959,75</b>	<b>1.198.544,40</b>	<b>2.298.455,20</b>	<b>1.164.239,40</b>
INVESTIMENTOS	3.337.530,00	2.767.499,60	917.493,81	2.524.691,85	242.807,75	210.113,29	610.519,34	2.156.980,26	576.214,34
INVERSOES FINANCEIRAS	2.000,00	2.000,00	0,00	0,00	2.000,00	0,00	0,00	2.000,00	0,00
AMORTIZACAO DA DIVIDA	977.500,00	727.500,00	-250.000,00	727.000,00	500,00	105.846,46	588.025,06	139.474,94	588.025,06
RESERVA DE CONTIGENCIA	60.000,00	0,00	0,00	0,00	0,00	0,00	0,00	0,00	0,00
OUTRAS DEDUÇÕES	60.000,00	0,00	0,00	0,00	0,00	0,00	0,00	0,00	0,00
DESPESAS (INTRA-ORÇAMENTÁRIAS) (IX)	0,00	0,00	0,00	0,00	0,00	0,00	0,00	0,00	0,00
<b>SUBTOTAL DAS DESPESAS (X) = (VIII + IX)</b>	<b>60.000.000,00</b>	<b>60.389.478,00</b>	<b>1.248.516,39</b>	<b>59.439.357,96</b>	<b>950.120,04</b>	<b>9.291.011,69</b>	<b>30.497.492,45</b>	<b>29.891.985,55</b>	<b>29.738.073,87</b>
<b>AMORTIZAÇÃO DA DÍV. / REFINANCIAMENTO (XI)</b>	<b>0,00</b>	<b>0,00</b>	<b>0,00</b>	<b>0,00</b>	<b>0,00</b>	<b>0,00</b>	<b>0,00</b>	<b>0,00</b>	<b>0,00</b>
Amortização da Dívida Interna	0,00	0,00	0,00	0,00	0,00	0,00	0,00	0,00	0,00
Dívida Mobiliária	0,00	0,00	0,00	0,00	0,00	0,00	0,00	0,00	0,00
Outras Dívidas	0,00	0,00	0,00	0,00	0,00	0,00	0,00	0,00	0,00
Amortização da Dívida Externa	0,00	0,00	0,00	0,00	0,00	0,00	0,00	0,00	0,00
Dívida Mobiliária	0,00	0,00	0,00	0,00	0,00	0,00	0,00	0,00	0,00
Outras Dívidas	0,00	0,00	0,00	0,00	0,00	0,00	0,00	0,00	0,00



PREFEITURA MUN. DE PROPRIA  
 TRAVESSA 7 DE SETEMBRO, 37, CENTRO  
 CEP: 49.900-000  
 CNPJ: 13.117.320/0001-78

RELATÓRIO RESUMIDO DA EXECUÇÃO ORÇAMENTÁRIA - CONSOLIDADO  
**BALANÇO ORÇAMENTÁRIO**  
 ORÇAMENTO FISCAL E DA SEGURIDADE SOCIAL  
**3º BIMESTRE DE 2020**

RREO - Anexo 1 (LRF, Art. 52, inciso I, alíneas "a" e "b" do inciso II e §1º)

DESPESAS	DOTAÇÃO INICIAL (D)	DOTAÇÃO ATUALIZADA (E)	DESPESA EMPENHADA		SALDO G = (E-F)	DESPESA LIQUIDADADA		SALDO I =(E-H)	DESPESAS PAGAS ATÉ O BIMESTRE (J)
			No Bimestre	Até o Bimestre (F)		No Bimestre	Até o Bimestre (H)		
<b>TOTAL DAS DESPESAS (XII) = (X + XI)</b>	<b>60.000.000,00</b>	<b>60.389.478,00</b>	<b>1.248.516,39</b>	<b>59.439.357,96</b>	<b>950.120,04</b>	<b>9.291.011,69</b>	<b>30.497.492,45</b>	<b>29.891.985,55</b>	<b>29.738.073,87</b>
<b>SUPERÁVIT (XIII)</b>				<b>0,00</b>			<b>1.277.169,36</b>		<b>2.036.587,94</b>
<b>TOTAL COM SUPERÁVIT (XIV) = (XII + XIII)</b>	<b>60.000.000,00</b>	<b>60.389.478,00</b>	<b>1.248.516,39</b>	<b>59.439.357,96</b>	<b>950.120,04</b>	<b>9.291.011,69</b>	<b>31.774.661,81</b>	<b>29.891.985,55</b>	<b>31.774.661,81</b>
<b>RESERVA DO RPPS</b>	<b>0,00</b>	<b>0,00</b>			<b>0,00</b>			<b>0,00</b>	

Obs: As receitas correntes estão lançadas pelo valor líquido das deduções.

Manual de Demonstrativos Fiscais - 8ª edição - pág. 142.

034.169.095-34 - IOKANAAN SANTANA

PREFEITO

116.567.785-72 - JOSE VALMIR DOS PASSOS CRC: 4.111/SE

CONTADOR



PREFEITURA MUN. DE PROPRIA  
TRAVESSA 7 DE SETEMBRO, 37, CENTRO  
CEP: 49.900-000  
CNPJ: 13.117.320/0001-78

RELATÓRIO RESUMIDO DA EXECUÇÃO ORÇAMENTÁRIA - CONSOLIDADO  
DEMONSTRATIVO DA EXECUÇÃO DAS DESPESAS POR FUNÇÃO E SUBFUNÇÃO  
ORÇAMENTO FISCAL E DA SEGURIDADE SOCIAL  
3º BIMESTRE DE 2020

LRF , Art 52, inciso II, alinea "c" - Anexo II

Em Reais

FUNÇÃO/SUBFUNÇÃO	DOTAÇÃO INICIAL	DOTAÇÃO ATUALIZADA (A)	DESPESA EMPENHADA			SALDO (C) = (A - B)	DESPESA LIQUIDADADA			SALDO (E) = (A - D)	INSCRITAS EM RESTOS A PAGAR NÃO PROCESSADOS (F)
			No Bimestre	Até o Bimestre (B)	%		No Bimestre	Até o Bimestre (D)	%		
<b>DESPESAS (EXCETO INTRA-ORÇAMENTÁRIAS) (I)</b>	<b>60.000.000,00</b>	<b>60.389.478,00</b>	<b>1.248.516,39</b>	<b>59.439.357,96</b>	<b>100,00</b>	<b>950.120,04</b>	<b>9.291.011,69</b>	<b>30.497.492,45</b>	<b>100,00</b>	<b>29.891.985,55</b>	<b>0,00</b>
<b>LEGISLATIVA</b>	<b>3.800.500,00</b>	<b>3.800.500,00</b>	<b>0,00</b>	<b>3.512.825,45</b>	<b>5,91</b>	<b>287.674,55</b>	<b>482.238,60</b>	<b>1.567.315,27</b>	<b>5,14</b>	<b>2.233.184,73</b>	<b>0,00</b>
ACAO LEGISLATIVA	3.800.500,00	3.800.500,00	0,00	3.512.825,45	5,91	287.674,55	482.238,60	1.567.315,27	5,14	2.233.184,73	0,00
<b>JUDICIARIA</b>	<b>1.604.000,00</b>	<b>1.304.050,00</b>	<b>0,00</b>	<b>1.304.050,00</b>	<b>2,19</b>	<b>0,00</b>	<b>264.941,36</b>	<b>831.849,97</b>	<b>2,73</b>	<b>472.200,03</b>	<b>0,00</b>
ACAO JUDICIARIA	1.604.000,00	1.304.050,00	0,00	1.304.050,00	2,19	0,00	264.941,36	831.849,97	2,73	472.200,03	0,00
<b>ADMINISTRACAO</b>	<b>12.637.985,00</b>	<b>12.732.586,02</b>	<b>63.934,52</b>	<b>12.643.107,70</b>	<b>21,27</b>	<b>89.478,32</b>	<b>2.023.087,57</b>	<b>6.947.456,23</b>	<b>22,78</b>	<b>5.785.129,79</b>	<b>0,00</b>
PLANEJAMENTO E ORCAMENTO	1.694.000,00	2.687.389,18	170.431,11	2.655.428,42	4,47	31.960,76	363.765,64	1.614.332,18	5,29	1.073.057,00	0,00
ADMINISTRAÇÃO GERAL	9.189.985,00	8.417.080,00	-106.538,59	8.378.709,24	14,10	38.370,76	1.416.374,06	4.471.253,29	14,66	3.945.826,71	0,00
ADMINISTRACAO FINANCEIRA	1.547.000,00	1.441.666,00	42,00	1.434.520,04	2,41	7.145,96	218.368,50	756.084,63	2,48	685.581,37	0,00
CONTROLE INTERNO	194.000,00	177.450,84	0,00	174.450,00	0,29	3.000,84	24.579,37	105.786,13	0,35	71.664,71	0,00
FORMACAO DE RECURSOS HUMANOS	13.000,00	9.000,00	0,00	0,00	0,00	9.000,00	0,00	0,00	0,00	9.000,00	0,00
<b>SEGURANCA PUBLICA</b>	<b>12.000,00</b>	<b>0,00</b>	<b>0,00</b>	<b>0,00</b>	<b>0,00</b>	<b>0,00</b>	<b>0,00</b>	<b>0,00</b>	<b>0,00</b>	<b>0,00</b>	<b>0,00</b>
POLICIAMENTO	10.000,00	0,00	0,00	0,00	0,00	0,00	0,00	0,00	0,00	0,00	0,00
DEFESA CIVIL	2.000,00	0,00	0,00	0,00	0,00	0,00	0,00	0,00	0,00	0,00	0,00
<b>ASSISTENCIA SOCIAL</b>	<b>4.382.075,00</b>	<b>2.537.554,26</b>	<b>164.782,79</b>	<b>2.379.780,64</b>	<b>4,00</b>	<b>157.773,62</b>	<b>415.551,68</b>	<b>1.207.281,13</b>	<b>3,96</b>	<b>1.330.273,13</b>	<b>0,00</b>
ADMINISTRAÇÃO GERAL	1.770.035,00	1.323.604,26	22.200,00	1.288.394,26	2,17	35.210,00	213.702,31	713.866,17	2,34	609.738,09	0,00
FORMACAO DE RECURSOS HUMANOS	4.000,00	0,00	0,00	0,00	0,00	0,00	0,00	0,00	0,00	0,00	0,00
ASSISTENCIA AO PORTADOR DE DEFICIENCIA	10.000,00	0,00	0,00	0,00	0,00	0,00	0,00	0,00	0,00	0,00	0,00
ASSISTENCIA A CRIANCA E AO ADOLESCENTE	149.000,00	8.400,00	0,00	8.400,00	0,01	0,00	0,00	4.200,00	0,01	4.200,00	0,00
ASSISTENCIA COMUNITARIA	2.449.040,00	1.205.550,00	142.582,79	1.082.986,38	1,82	122.563,62	201.849,37	489.214,96	1,60	716.335,04	0,00
<b>SAUDE</b>	<b>16.118.590,00</b>	<b>19.842.987,00</b>	<b>1.273.163,89</b>	<b>19.709.005,69</b>	<b>33,16</b>	<b>133.981,31</b>	<b>2.935.558,75</b>	<b>9.918.117,95</b>	<b>32,52</b>	<b>9.924.869,05</b>	<b>0,00</b>
ADMINISTRAÇÃO GERAL	5.744.010,00	6.020.357,03	663.301,36	5.971.462,00	10,05	48.895,03	842.102,23	2.745.157,58	9,00	3.275.199,45	0,00



PREFEITURA MUN. DE PROPRIA  
 TRAVESSA 7 DE SETEMBRO, 37, CENTRO  
 CEP: 49.900-000  
 CNPJ: 13.117.320/0001-78

**RELATÓRIO RESUMIDO DA EXECUÇÃO ORÇAMENTÁRIA - CONSOLIDADO**  
**DEMONSTRATIVO DA EXECUÇÃO DAS DESPESAS POR FUNÇÃO E SUBFUNÇÃO**  
**ORÇAMENTO FISCAL E DA SEGURIDADE SOCIAL**  
**3º BIMESTRE DE 2020**

LRF , Art 52, inciso II, alinea "c" - Anexo II

Em Reais

FUNÇÃO/SUBFUNÇÃO	DOTAÇÃO INICIAL	DOTAÇÃO ATUALIZADA (A)	DESPESA EMPENHADA			SALDO (C) = (A - B)	DESPESA LIQUIDADADA			SALDO (E) = (A - D)	INSCRITAS EM RESTOS A PAGAR NÃO PROCESSADOS (F)
			No Bimestre	Até o Bimestre (B)	%		No Bimestre	Até o Bimestre (D)	%		
FORMACAO DE RECURSOS HUMANOS	4.000,00	0,00	0,00	0,00	0,00	0,00	0,00	0,00	0,00	0,00	0,00
ATENCAO BASICA	6.946.580,00	10.721.319,97	607.954,53	10.636.272,69	17,89	85.047,28	1.581.379,73	5.270.780,55	17,28	5.450.539,42	0,00
ASSISTENCIA HOSPITALAR E AMBULATORIAL	2.761.000,00	2.500.000,00	0,00	2.500.000,00	4,21	0,00	422.393,87	1.579.198,72	5,18	920.801,28	0,00
VIGILANCIA EPIDEMIOLOGICA	663.000,00	601.310,00	1.908,00	601.271,00	1,01	39,00	89.682,92	322.981,10	1,06	278.328,90	0,00
<b>EDUCACAO</b>	<b>17.777.400,00</b>	<b>15.477.847,56</b>	<b>-732.437,31</b>	<b>15.409.096,36</b>	<b>25,92</b>	<b>68.751,20</b>	<b>2.389.856,55</b>	<b>7.870.778,46</b>	<b>25,81</b>	<b>7.607.069,10</b>	<b>0,00</b>
ENSINO FUNDAMENTAL	16.195.400,00	15.242.809,56	-732.437,31	15.181.273,46	25,54	61.536,10	2.389.856,55	7.831.869,80	25,68	7.410.939,76	0,00
EDUCACAO INFANTIL	1.451.000,00	164.446,00	0,00	162.308,10	0,27	2.137,90	0,00	35.345,66	0,12	129.100,34	0,00
EDUCACAO DE JOVENS E ADULTOS	30.000,00	38.843,00	0,00	33.942,50	0,06	4.900,50	0,00	3.563,00	0,01	35.280,00	0,00
EDUCACAO ESPECIAL	101.000,00	31.749,00	0,00	31.572,30	0,05	176,70	0,00	0,00	0,00	31.749,00	0,00
<b>CULTURA</b>	<b>541.150,00</b>	<b>831.205,00</b>	<b>0,00</b>	<b>829.062,28</b>	<b>1,39</b>	<b>2.142,72</b>	<b>187.640,00</b>	<b>429.568,28</b>	<b>1,41</b>	<b>401.636,72</b>	<b>0,00</b>
DIFUSAO CULTURAL	541.150,00	831.205,00	0,00	829.062,28	1,39	2.142,72	187.640,00	429.568,28	1,41	401.636,72	0,00
<b>URBANISMO</b>	<b>923.000,00</b>	<b>2.530.705,04</b>	<b>728.206,81</b>	<b>2.479.421,03</b>	<b>4,17</b>	<b>51.284,01</b>	<b>428.232,23</b>	<b>919.873,48</b>	<b>3,02</b>	<b>1.610.831,56</b>	<b>0,00</b>
INFRA-ESTRUTURA URBANA	80.000,00	1.270.631,04	728.206,81	1.230.355,03	2,07	40.276,01	148.574,29	252.588,41	0,83	1.018.042,63	0,00
SERVICOS URBANOS	843.000,00	1.260.074,00	0,00	1.249.066,00	2,10	11.008,00	279.657,94	667.285,07	2,19	592.788,93	0,00
<b>HABITACAO</b>	<b>12.000,00</b>	<b>0,00</b>	<b>0,00</b>	<b>0,00</b>	<b>0,00</b>	<b>0,00</b>	<b>0,00</b>	<b>0,00</b>	<b>0,00</b>	<b>0,00</b>	<b>0,00</b>
HABITACAO RURAL	10.000,00	0,00	0,00	0,00	0,00	0,00	0,00	0,00	0,00	0,00	0,00
HABITACAO URBANA	2.000,00	0,00	0,00	0,00	0,00	0,00	0,00	0,00	0,00	0,00	0,00
<b>SANEAMENTO</b>	<b>116.000,00</b>	<b>155.004,12</b>	<b>0,00</b>	<b>100.004,12</b>	<b>0,17</b>	<b>55.000,00</b>	<b>13.766,66</b>	<b>58.704,14</b>	<b>0,19</b>	<b>96.299,98</b>	<b>0,00</b>
SANEAMENTO BASICO RURAL	30.000,00	27.404,16	0,00	17.404,16	0,03	10.000,00	0,00	17.404,16	0,06	10.000,00	0,00
SANEAMENTO BASICO URBANO	86.000,00	127.599,96	0,00	82.599,96	0,14	45.000,00	13.766,66	41.299,98	0,14	86.299,98	0,00
<b>GESTAO AMBIENTAL</b>	<b>492.800,00</b>	<b>21.189,00</b>	<b>0,00</b>	<b>20.189,00</b>	<b>0,03</b>	<b>1.000,00</b>	<b>0,00</b>	<b>0,00</b>	<b>0,00</b>	<b>21.189,00</b>	<b>0,00</b>
PRESERVACAO E CONSERVACAO AMBIENTAL	476.800,00	21.189,00	0,00	20.189,00	0,03	1.000,00	0,00	0,00	0,00	21.189,00	0,00



PREFEITURA MUN. DE PROPRIA  
 TRAVESSA 7 DE SETEMBRO, 37, CENTRO  
 CEP: 49.900-000  
 CNPJ: 13.117.320/0001-78

**RELATÓRIO RESUMIDO DA EXECUÇÃO ORÇAMENTÁRIA - CONSOLIDADO  
 DEMONSTRATIVO DA EXECUÇÃO DAS DESPESAS POR FUNÇÃO E SUBFUNÇÃO  
 ORÇAMENTO FISCAL E DA SEGURIDADE SOCIAL  
 3º BIMESTRE DE 2020**

LRF , Art 52, inciso II, alinea "c" - Anexo II

Em Reais

FUNÇÃO/SUBFUNÇÃO	DOTAÇÃO INICIAL	DOTAÇÃO ATUALIZADA (A)	DESPESA EMPENHADA			SALDO (C) = (A - B)	DESPESA LIQUIDADADA			SALDO (E) = (A - D)	INSCRITAS EM RESTOS A PAGAR NÃO PROCESSADOS (F)
			No Bimestre	Até o Bimestre (B)	%		No Bimestre	Até o Bimestre (D)	%		
RECUPERACAO DE AREAS DEGRADADAS	16.000,00	0,00	0,00	0,00	0,00	0,00	0,00	0,00	0,00	0,00	0,00
<b>AGRICULTURA</b>	<b>245.500,00</b>	<b>152.450,00</b>	<b>0,00</b>	<b>132.450,00</b>	<b>0,22</b>	<b>20.000,00</b>	<b>15.446,14</b>	<b>80.027,13</b>	<b>0,26</b>	<b>72.422,87</b>	<b>0,00</b>
EXTENSAO RURAL	30.000,00	20.000,00	0,00	0,00	0,00	20.000,00	0,00	0,00	0,00	20.000,00	0,00
PROMOCAO DA PRODUCAO AGROPECUARIA	65.500,00	0,00	0,00	0,00	0,00	0,00	0,00	0,00	0,00	0,00	0,00
DEFESA AGROPECUARIA	150.000,00	132.450,00	0,00	132.450,00	0,22	0,00	15.446,14	80.027,13	0,26	52.422,87	0,00
<b>COMERCIO E SERVICOS</b>	<b>227.000,00</b>	<b>255.400,00</b>	<b>865,69</b>	<b>193.365,69</b>	<b>0,33</b>	<b>62.034,31</b>	<b>28.845,69</b>	<b>78.495,35</b>	<b>0,26</b>	<b>176.904,65</b>	<b>0,00</b>
PROMOCAO COMERCIAL	192.000,00	222.400,00	865,69	193.365,69	0,33	29.034,31	28.845,69	78.495,35	0,26	143.904,65	0,00
TURISMO	35.000,00	33.000,00	0,00	0,00	0,00	33.000,00	0,00	0,00	0,00	33.000,00	0,00
<b>TRANSPORTE</b>	<b>3.000,00</b>	<b>3.000,00</b>	<b>0,00</b>	<b>0,00</b>	<b>0,00</b>	<b>3.000,00</b>	<b>0,00</b>	<b>0,00</b>	<b>0,00</b>	<b>3.000,00</b>	<b>0,00</b>
TRANSPORTE RODOVIARIO	3.000,00	3.000,00	0,00	0,00	0,00	3.000,00	0,00	0,00	0,00	3.000,00	0,00
<b>DESPORTO E LAZER</b>	<b>70.000,00</b>	<b>18.000,00</b>	<b>0,00</b>	<b>0,00</b>	<b>0,00</b>	<b>18.000,00</b>	<b>0,00</b>	<b>0,00</b>	<b>0,00</b>	<b>18.000,00</b>	<b>0,00</b>
DESPORTO COMUNITARIO	40.000,00	0,00	0,00	0,00	0,00	0,00	0,00	0,00	0,00	0,00	0,00
LAZER	30.000,00	18.000,00	0,00	0,00	0,00	18.000,00	0,00	0,00	0,00	18.000,00	0,00
<b>ENCARGOS ESPECIAIS</b>	<b>977.000,00</b>	<b>727.000,00</b>	<b>-250.000,00</b>	<b>727.000,00</b>	<b>1,22</b>	<b>0,00</b>	<b>105.846,46</b>	<b>588.025,06</b>	<b>1,93</b>	<b>138.974,94</b>	<b>0,00</b>
SERVICO DA DIVIDA INTERNA	977.000,00	727.000,00	-250.000,00	727.000,00	1,22	0,00	105.846,46	588.025,06	1,93	138.974,94	0,00
<b>RESERVA DE CONTINGENCIA</b>	<b>60.000,00</b>	<b>0,00</b>	<b>0,00</b>	<b>0,00</b>	<b>0,00</b>	<b>0,00</b>	<b>0,00</b>	<b>0,00</b>	<b>0,00</b>	<b>0,00</b>	<b>0,00</b>
RESERVA DE CONTINGENCIA	60.000,00	0,00	0,00	0,00	0,00	0,00	0,00	0,00	0,00	0,00	0,00



PREFEITURA MUN. DE PROPRIA  
 TRAVESSA 7 DE SETEMBRO, 37, CENTRO  
 CEP: 49.900-000  
 CNPJ: 13.117.320/0001-78

RELATÓRIO RESUMIDO DA EXECUÇÃO ORÇAMENTÁRIA - CONSOLIDADO  
**DEMONSTRATIVO DA EXECUÇÃO DAS DESPESAS POR FUNÇÃO E SUBFUNÇÃO**  
 ORÇAMENTO FISCAL E DA SEGURIDADE SOCIAL  
**3º BIMESTRE DE 2020**

LRF , Art 52, inciso II, alinea "c" - Anexo II

Em Reais

FUNÇÃO/SUBFUNÇÃO	DOTAÇÃO INICIAL	DOTAÇÃO ATUALIZADA (A)	DESPESA EMPENHADA			SALDO (C) = (A - B)	DESPESA LIQUIDADADA			SALDO (E) = (A - D)	INSCRITAS EM RESTOS A PAGAR NÃO PROCESSADOS (F)
			No Bimestre	Até o Bimestre (B)	%		No Bimestre	Até o Bimestre (D)	%		
DESPESAS (INTRA-ORÇAMENTÁRIAS) (II)											
<b>TOTAL (III) = (I + II)</b>	<b>60.000.000,00</b>	<b>60.389.478,00</b>	<b>1.248.516,39</b>	<b>59.439.357,96</b>	<b>100,00</b>	<b>950.120,04</b>	<b>9.291.011,69</b>	<b>30.497.492,45</b>	<b>100,00</b>	<b>29.891.985,55</b>	<b>0,00</b>

034.169.095-34 - IOKANAAN SANTANA  
 PREFEITO

116.567.785-72 - JOSE VALMIR DOS PASSOS CRC: 4.111/SE  
 CONTADOR





PREFEITURA MUN. DE PROPRIA  
 TRAVESSA 7 DE SETEMBRO, 37, CENTRO  
 CEP: 49.900-000  
 CNPJ: 13.117.320/0001-78


RELATÓRIO RESUMIDO DA EXECUÇÃO ORÇAMENTÁRIA - CONSOLIDADO  
**DEMONSTRATIVO DA RECEITA CORRENTE LÍQUIDA**  
**3º BIMESTRE DE 2020**

RREO - Anexo III (LRF, Art. 53, inciso I)

Em Reais

ESPECIFICAÇÃO	JUL/2019	AGO/2019	SET/2019	OUT/2019	NOV/2019	DEZ/2019	JAN/2020	FEV/2020	MAR/2020	ABR/2020	MAI/2020	JUN/2020	TOTAL (ÚLTIMOS 12 MESES)	PREVISÃO P/O EXERCÍCIO
<b>RECEITAS CORRENTES (I)</b>	<b>6.476.250,39</b>	<b>5.062.458,68</b>	<b>4.680.294,46</b>	<b>5.193.603,54</b>	<b>5.563.882,00</b>	<b>9.381.218,34</b>	<b>6.278.074,96</b>	<b>5.942.646,94</b>	<b>5.029.038,99</b>	<b>6.233.374,93</b>	<b>5.301.836,57</b>	<b>6.098.476,95</b>	<b>71.241.156,75</b>	<b>66.797.700,00</b>
Receita Tributária	494.427,04	365.765,41	794.500,38	635.878,86	596.819,14	399.379,41	825.657,20	447.843,25	373.472,46	495.040,51	586.782,25	392.519,01	6.408.084,92	5.016.105,00
IPTU	42.245,09	19.893,46	17.663,04	14.666,76	58.666,42	25.042,43	19.165,84	42.104,55	41.366,30	38.909,95	133.013,68	21.211,79	473.949,31	828.000,00
ISS	221.166,40	126.129,76	283.950,91	254.553,03	177.630,68	162.043,55	307.000,10	180.783,64	184.024,12	211.253,73	194.784,29	138.407,98	2.441.728,19	2.129.000,00
ITBI	15.694,56	8.241,18	13.189,49	26.431,25	8.957,96	25.941,07	6.673,86	15.239,90	15.349,58	14.944,20	18.617,74	27.172,13	196.452,92	318.000,00
IRRF	143.065,67	159.066,15	437.322,26	306.702,72	280.675,28	93.140,20	386.493,81	164.785,38	75.984,34	177.852,37	218.528,09	180.996,63	2.624.612,90	1.241.105,00
Outras Receitas Tributárias	72.255,32	52.434,86	42.374,68	33.525,10	70.888,80	93.212,16	106.323,59	44.929,78	56.748,12	52.080,26	21.838,45	24.730,48	671.341,60	500.000,00
Receita de Contribuições	0,00	0,00	0,00	0,00	0,00	0,00	0,00	0,00	0,00	0,00	0,00	0,00	0,00	0,00
Receita Patrimonial	19.094,88	15.826,38	13.607,41	14.366,48	10.508,48	10.800,01	7.238,41	9.162,98	5.149,39	3.873,57	3.767,14	380.425,07	493.820,20	272.000,00
Receita Agropecuária	0,00	0,00	0,00	0,00	0,00	0,00	0,00	0,00	0,00	0,00	0,00	0,00	0,00	0,00
Receita Industrial	0,00	0,00	0,00	0,00	0,00	0,00	0,00	0,00	0,00	0,00	0,00	0,00	0,00	0,00
Receita de Serviços	0,00	0,00	0,00	0,00	0,00	0,00	0,00	0,00	0,00	0,00	0,00	0,00	0,00	3.000,00
Transferências Correntes	5.944.782,12	4.251.305,15	3.856.648,61	4.529.691,45	4.945.318,30	8.798.113,08	5.429.852,36	5.465.288,81	4.624.215,60	5.391.670,90	4.688.602,62	5.151.868,83	63.077.357,83	61.465.480,00
Cota-Parte do FPM	2.114.278,85	1.543.279,41	1.373.746,28	1.264.711,84	1.716.394,95	2.926.170,03	1.735.338,12	2.507.486,11	1.466.196,52	1.437.197,18	1.501.545,68	1.222.338,73	20.808.683,70	22.210.000,00
Cota-Parte do ICMS	854.327,51	870.843,65	758.670,80	976.170,67	868.119,04	1.304.246,64	947.478,75	925.582,59	984.720,15	730.895,53	663.075,20	891.795,29	10.775.925,82	11.000.000,00
Cota-Parte do IPVA	87.764,55	86.694,87	93.151,13	82.448,62	62.784,18	63.434,84	86.777,32	114.412,07	278.781,06	34.694,82	53.888,52	73.954,31	1.118.786,29	1.000.000,00
Cota-Parte do ITR	47,39	63,10	309,87	7.198,43	71,73	168,79	89,11	42,75	258,47	67,76	6,17	48,54	8.372,11	10.000,00
Transferência da LC 87/1996	0,00	0,00	0,00	0,00	0,00	0,00	0,00	0,00	0,00	0,00	0,00	0,00	0,00	24.000,00
Transferência da LC 61/1989	587,86	525,98	587,86	587,86	587,86	587,86	531,13	431,54	464,74	398,35	318,68	365,15	5.974,87	12.000,00
Transferência do FUNDEB	759.121,35	840.400,21	745.887,54	793.406,86	890.336,09	1.024.457,60	931.566,73	1.006.145,90	722.464,70	692.340,40	635.931,34	563.728,92	9.605.787,64	12.868.000,00
Outras Transferências	2.128.654,61	909.497,93	884.295,13	1.405.167,17	1.407.024,45	3.479.047,32	1.728.071,20	911.187,85	1.171.329,96	2.496.076,86	1.833.837,03	2.399.637,89	20.753.827,40	14.341.480,00
Demais Receitas Correntes	17.946,35	429.561,74	15.538,06	13.666,75	11.236,08	172.925,84	15.326,99	20.351,90	26.201,54	342.789,95	22.684,56	173.664,04	1.261.893,80	41.115,00
<b>DEDUÇÕES (II)</b>	<b>-442.867,05</b>	<b>-500.281,23</b>	<b>-445.292,97</b>	<b>-466.223,30</b>	<b>-529.591,26</b>	<b>-683.921,93</b>	<b>-554.042,52</b>	<b>-709.590,90</b>	<b>-546.084,03</b>	<b>-440.650,64</b>	<b>-443.766,74</b>	<b>-437.700,32</b>	<b>-6.200.012,89</b>	<b>-6.809.200,00</b>
Contrib. Servidor Plano de Previdência	0,00	0,00	0,00	0,00	0,00	0,00	0,00	0,00	0,00	0,00	0,00	0,00	0,00	0,00
Compensação Financeira entre Regimes	0,00	0,00	0,00	0,00	0,00	0,00	0,00	0,00	0,00	0,00	0,00	0,00	0,00	0,00
Deduções para o FUNDEB	-442.867,05	-500.281,23	-445.292,97	-466.223,30	-529.591,26	-683.921,93	-554.042,52	-709.590,90	-546.084,03	-440.650,64	-443.766,74	-437.700,32	-6.200.012,89	-6.809.200,00
<b>RECEITA CORRENTE LÍQUIDA (III) = (I - II)</b>	<b>6.033.383,34</b>	<b>4.562.177,45</b>	<b>4.235.001,49</b>	<b>4.727.380,24</b>	<b>5.034.290,74</b>	<b>8.697.296,41</b>	<b>5.724.032,44</b>	<b>5.233.056,04</b>	<b>4.482.954,96</b>	<b>5.792.724,29</b>	<b>4.858.069,83</b>	<b>5.660.776,63</b>	<b>65.041.143,86</b>	<b>59.988.500,00</b>

( - ) Transferências obrigatórias da União relativas às emendas individuais (art. 166-A, § 1º, da CF) (IV)								700.000,00			1.560.000,00			2.260.000,00	
<b>RECEITA CORRENTE LÍQUIDA AJUSTADA PARA PARA CÁLCULO DOS LIMITES DE ENDIVIDAMENTO (V) = (III - IV)</b>	<b>6.033.383,34</b>	<b>4.562.177,45</b>	<b>4.235.001,49</b>	<b>4.727.380,24</b>	<b>5.034.290,74</b>	<b>8.697.296,41</b>	<b>5.024.032,44</b>	<b>5.233.056,04</b>	<b>4.482.954,96</b>	<b>4.232.724,29</b>	<b>4.858.069,83</b>	<b>5.660.776,63</b>	<b>62.781.143,86</b>	<b>59.988.500,00</b>	
( - ) Transferências obrigatórias da União relativas às emendas de bancada (art. 166, § 16, da CF) (VI)															
<b>RECEITA CORRENTE LÍQUIDA AJUSTADA PARA CÁLCULO DOS LIMITES DA DESPESA COM PESSOAL (VII) = (V - VI)</b>	<b>6.033.383,34</b>	<b>4.562.177,45</b>	<b>4.235.001,49</b>	<b>4.727.380,24</b>	<b>5.034.290,74</b>	<b>8.697.296,41</b>	<b>5.024.032,44</b>	<b>5.233.056,04</b>	<b>4.482.954,96</b>	<b>4.232.724,29</b>	<b>4.858.069,83</b>	<b>5.660.776,63</b>	<b>62.781.143,86</b>	<b>59.988.500,00</b>	



034.169.095-34 - IOKANAAN SANTANA

PREFEITO



116.567.785-72 - JOSE VALMIR DOS PASSOS CRC: 4.111/SE

CONTADOR



PREFEITURA MUN. DE PROPRIA  
 TRAVESSA 7 DE SETEMBRO, 37, CENTRO  
 CEP: 49.900-000  
 CNPJ: 13.117.320/0001-78

**RELATÓRIO RESUMIDO DA EXECUÇÃO ORÇAMENTÁRIA - CONSOLIDADO**  
**DEMONSTRATIVO DAS RECEITAS E DESPESAS PREVIDENCIÁRIAS DO REGIME PRÓPRIO DE PREVIDÊNCIA DOS SERVIDORES**  
**ORÇAMENTO FISCAL E DA SEGURIDADE SOCIAL**  
**3º BIMESTRE DE 2020**

RREO - Anexo 4 (LRF, Art. 53, inciso II)

Em Reais

PLANO PREVIDENCIÁRIO					
RECEITAS PREVIDENCIÁRIAS - RPPS	PREVISÃO INICIAL	PREVISÃO ATUALIZADA	RECEITAS REALIZADAS		
			Até o Bimestre	Até o Bimestre Exercício	
RECEITAS CORRENTES (I)	0,00	0,00	0,00	0,00	
Receita de Contribuições dos Segurados	0,00	0,00	0,00	0,00	
Civil	0,00	0,00	0,00	0,00	
Ativo	0,00	0,00	0,00	0,00	
Inativo	0,00	0,00	0,00	0,00	
Pensionista	0,00	0,00	0,00	0,00	
Militar					
Ativo					
Inativo					
Pensionista					
Receita de Contribuições Patronais	0,00	0,00	0,00	0,00	
Civil	0,00	0,00	0,00	0,00	
Ativo	0,00	0,00	0,00	0,00	
Inativo	0,00	0,00	0,00	0,00	
Pensionista	0,00	0,00	0,00	0,00	
Militar					
Ativo					
Inativo					
Pensionista					
Receita Patrimonial	0,00	0,00	0,00	0,00	
Receitas Imobiliárias					
Receitas de Valores Mobiliários	0,00	0,00	0,00	0,00	
Outras Receitas Patrimoniais					
Receita de Serviços					
Outras Receitas Correntes					
Compensação Previdenciária do RGPS para o RPPS					
Aportes Periódicos para Amortização de Déficit Atuarial do RPPS (II)1					
Demais Receitas Correntes					
RECEITAS DE CAPITAL (III)	0,00	0,00	0,00	0,00	
Alienação de Bens, Direitos e Ativos	0,00	0,00	0,00	0,00	
Amortização de Empréstimos					
Outras Receitas de Capital					
<b>TOTAL DAS RECEITAS PREVIDENCIÁRIAS RPPS - (IV = (I + III - II))</b>	<b>0,00</b>	<b>0,00</b>	<b>0,00</b>	<b>0,00</b>	

DESPESAS PREVIDENCIÁRIAS - RPPS	DOTAÇÃO INICIAL	DOTAÇÃO ATUALIZADA (A)	DESPESA EMPENHADA		DESPESA LIQUIDADADA		INSCRITAS EM RESTOS A PAGAR NÃO	
			No Bimestre	Até o	No Bimestre	Até o	No Exercício	Em Exercício
ADMINISTRAÇÃO (V)	0,00	0,00	0,00	0,00	0,00	0,00	0,00	0,00
Despesas de Capital	0,00	0,00	0,00	0,00	0,00	0,00		
Despesas Correntes	0,00	0,00	0,00	0,00	0,00	0,00		
PREVIDÊNCIA (VI)	0,00	0,00	0,00	0,00	0,00	0,00	0,00	0,00
Benefícios - Civil	0,00	0,00	0,00	0,00	0,00	0,00	0,00	0,00
Aposentadorias	0,00	0,00	0,00	0,00	0,00	0,00		
Pensões	0,00	0,00	0,00	0,00	0,00	0,00		
Outros Benefícios Previdenciários	0,00	0,00	0,00	0,00	0,00	0,00		
Benefícios - Militar	0,00	0,00	0,00	0,00	0,00	0,00	0,00	0,00
Reformas								
Pensões								



PREFEITURA MUN. DE PROPRIA  
 TRAVESSA 7 DE SETEMBRO, 37, CENTRO  
 CEP: 49.900-000  
 CNPJ: 13.117.320/0001-78

**RELATÓRIO RESUMIDO DA EXECUÇÃO ORÇAMENTÁRIA - CONSOLIDADO**  
**DEMONSTRATIVO DAS RECEITAS E DESPESAS PREVIDENCIÁRIAS DO REGIME PRÓPRIO DE PREVIDÊNCIA DOS SERVIDORES**  
**ORÇAMENTO FISCAL E DA SEGURIDADE SOCIAL**  
**3º BIMESTRE DE 2020**

RREO - Anexo 4 (LRF, Art. 53, inciso II)

Em Reais

Outros Benefícios Previdenciários									
Outras Despesas Previdenciárias	0,00	0,00	0,00	0,00	0,00	0,00	0,00	0,00	0,00
<b>TOTAL DAS DESPESAS PREVIDENCIÁRIAS RPPS (VII) = (V + VI)</b>	<b>0,00</b>	<b>0,00</b>	<b>0,00</b>	<b>0,00</b>	<b>0,00</b>	<b>0,00</b>	<b>0,00</b>	<b>0,00</b>	<b>0,00</b>
<b>RESULTADO PREVIDENCIÁRIO (VIII) = (IV - VII)2</b>	<b>0,00</b>	<b>0,00</b>	<b>0,00</b>	<b>0,00</b>	<b>0,00</b>	<b>0,00</b>	<b>0,00</b>		

<b>RECURSOS RPPS ARRECADADOS EM</b>	<b>PREVISÃO ORÇAMENTÁRIA</b>								
VALOR									

<b>RESERVA ORÇAMENTÁRIA DO RPPS</b>	<b>PREVISÃO ORÇAMENTÁRIA</b>								
VALOR									

<b>APORTES DE RECURSOS PARA O PLANO PREVIDENCIÁRIO DO RPPS</b>	<b>APORTES REALIZADOS</b>								
Plano de Amortização - Contribuição Patronal Suplementar									
Plano de Amortização - Aporte Periódico de Valores Predefinidos									
Outros Aportes para o RPPS									
Recursos para Cobertura de Déficit Financeiro									

<b>BENS E DIREITOS DO RPPS</b>	<b>PERÍODO DE REFERÊNCIA</b>	
	<b>No Exercício</b>	<b>Em Exercício Anterior</b>
Caixa e Equivalentes de Caixa	0,00	0,00
Investimentos e Aplicações		
Outros Bens e Direitos	0,00	0,00

034.169.095-34 - IOKANAAN SANTANA  
 PREFEITO

116.567.785-72 - JOSE VALMIR DOS PASSOS CRC: 4.111/SE  
 CONTADOR



PREFEITURA MUN. DE PROPRIA  
 TRAVESSA 7 DE SETEMBRO, 37, CENTRO  
 CEP: 49.900-000  
 CNPJ: 13.117.320/0001-78

RELATÓRIO RESUMIDO DA EXECUÇÃO ORÇAMENTÁRIA  
**DEMONSTRATIVO DOS RESULTADOS PRIMÁRIO E NOMINAL**  
**3º BIMESTRE DE 2020**

RREO – ANEXO VI (LRF, art.53, § 1º, inciso I)

RECEITAS PRIMÁRIAS	PREVISÃO ATUALIZADA	Até o Bimestre	
		RECEITAS REALIZADAS	
RECEITAS CORRENTES (I)	59.988.500,00		31.751.614,19
Impostos, Taxas e Contribuições de Melhoria	5.016.105,00		3.121.314,68
IPTU	828.000,00		295.772,11
ISS	2.129.000,00		1.216.253,86
ITBI	318.000,00		97.997,41
IRRF	1.241.105,00		1.204.640,62
Outros Impostos, Taxas e Contribuições de Melhoria	500.000,00		306.650,68
Contribuições	0,00		0,00
Receita Patrimonial	272.000,00		409.616,56
Aplicações Financeiras (II)	272.000,00		32.761,36
Outras Receitas Patrimoniais	0,00		376.855,20
Transferências Correntes	54.656.280,00		27.619.663,97
Cota-Parte do FPM	17.810.000,00		7.896.081,99
Cota-Parte do ICMS	8.800.000,00		4.114.838,12
Cota-Parte do IPVA	800.000,00		514.007,09
Cota-Parte do ITR	8.000,00		410,29
Transferências da LC 87/1996	19.200,00		0,00
Transferências da LC 61/1989	9.600,00		2.007,70
Transferências do FUNDEB	12.868.000,00		4.552.177,99
Outras Transferências Correntes	14.341.480,00		10.540.140,79
Demais Receitas Correntes	44.115,00		601.018,98
Outras Receitas Financeiras (III)	0,00		0,00
Receitas Correntes Restantes	44.115,00		601.018,98
RECEITAS PRIMÁRIAS CORRENTES (IV) = (I - II - III)	59.716.500,00		31.718.852,83

FONTE: Sistema Gestor Ágape Sistemas, Unidade Responsável: PREFEITURA MUN. DE PROPRIA



PREFEITURA MUN. DE PROPRIA  
 TRAVESSA 7 DE SETEMBRO, 37, CENTRO  
 CEP: 49.900-000  
 CNPJ: 13.117.320/0001-78

**RELATÓRIO RESUMIDO DA EXECUÇÃO ORÇAMENTÁRIA  
 DEMONSTRATIVO DOS RESULTADOS PRIMÁRIO E NOMINAL  
 3º BIMESTRE DE 2020**

RREO – ANEXO VI (LRF, art.53, § 1º, inciso I)

RECEITAS DE CAPITAL (V)	14.500,00	23.047,62
Operações de Crédito (VI)	0,00	0,00
Amortização de Empréstimos (VII)	0,00	0,00
Alienação de Bens	2.500,00	0,00
Receitas de Alienação de Investimentos Temporários (VIII)	0,00	0,00
Receitas de Alienação de Investimentos Permanentes (IX)	0,00	0,00
Outras Alienações de Bens	2.500,00	0,00
Transferências de Capital	12.000,00	23.047,62
Convênios	7.000,00	23.047,62
Outras Transferências de Capital	5.000,00	0,00
Outras Receitas de Capital	0,00	0,00
Outras Receitas de Capital Não Primárias (X)	0,00	0,00
Outras Receitas de Capital Primárias	0,00	0,00
RECEITAS PRIMÁRIAS DE CAPITAL (XI) = (V - VI - VII - VIII - IX - X)	14.500,00	23.047,62
<b>RECEITA PRIMÁRIA TOTAL (XII) = (IV + XI)</b>	<b>59.731.000,00</b>	<b>31.741.900,45</b>

DESPESAS	Até o Bimestre						
	DOTAÇÃO ATUALIZADA	DESPESAS EMPENHADAS	DESPESAS LIQUIDADAS	DESPESAS PAGAS (a)	RESTOS A PAGAR PROCESSADOS PAGOS (b)	RESTOS A PAGAR NÃO PROCESSADOS	
						LIQUIDADOS	PAGOS
DESPESAS CORRENTES (XIII)	56.892.478,40	56.187.666,11	29.298.948,05	28.573.834,47	1.635.723,65	693.100,26	558.160,26
Pessoal e Encargos Sociais	38.394.716,24	38.205.327,76	20.301.065,74	20.096.772,73	509.149,36	0,00	0,00
Juros e Encargos da Dívida (XIV)	0,00	0,00	0,00	0,00	0,00	0,00	0,00
Outras Despesas Correntes	18.497.762,16	17.982.338,35	8.997.882,31	8.477.061,74	1.126.574,29	693.100,26	558.160,26
DESPESAS PRIMÁRIAS CORRENTES (XV) = (XIII - XIV)	56.892.478,40	56.187.666,11	29.298.948,05	28.573.834,47	1.635.723,65	693.100,26	558.160,26
DESPESAS DE CAPITAL (XVI)	3.496.999,60	3.251.691,85	1.198.544,40	1.164.239,40	248.066,44	672.177,74	672.177,74
Investimentos	2.767.499,60	2.524.691,85	610.519,34	576.214,34	248.066,44	672.177,74	672.177,74

FONTE: Sistema Gestor Ágape Sistemas, Unidade Responsável: PREFEITURA MUN. DE PROPRIA



PREFEITURA MUN. DE PROPRIA  
 TRAVESSA 7 DE SETEMBRO, 37, CENTRO  
 CEP: 49.900-000  
 CNPJ: 13.117.320/0001-78

**RELATÓRIO RESUMIDO DA EXECUÇÃO ORÇAMENTÁRIA  
 DEMONSTRATIVO DOS RESULTADOS PRIMÁRIO E NOMINAL  
 3º BIMESTRE DE 2020**

RREO – ANEXO VI (LRF, art.53, § 1º, inciso I)

Inversões Financeiras	2.000,00	0,00	0,00	0,00	0,00	0,00	0,00
Concessão de Empréstimos e Financiamentos (XVII)	0,00	0,00	0,00	0,00	0,00	0,00	0,00
Aquisição de Título de Capital já Integralizado (XVIII)	0,00	0,00	0,00	0,00	0,00	0,00	0,00
Aquisição de Título de Crédito (XIX)	0,00	0,00	0,00	0,00	0,00	0,00	0,00
Demais Inversões Financeiras	2.000,00	0,00	0,00	0,00	0,00	0,00	0,00
Amortização da Dívida (XX)	727.500,00	727.000,00	588.025,06	588.025,06	0,00	0,00	0,00
DESPESAS PRIMÁRIAS DE CAPITAL (XXI) = (XVI - XVII - XVIII - XIX - XX)	2.769.499,60	2.524.691,85	610.519,34	576.214,34	248.066,44	672.177,74	672.177,74
RESERVA DE CONTINGÊNCIA (XXII)	0,00	0,00	0,00	0,00	0,00	0,00	0,00
<b>DESPESA PRIMÁRIA TOTAL (XXIII) = (XV + XXI + XXII)</b>	<b>59.661.978,00</b>	<b>58.712.357,96</b>	<b>29.909.467,39</b>	<b>29.150.048,81</b>	<b>1.883.790,09</b>	<b>1.365.278,00</b>	<b>1.230.338,00</b>

RESULTADO PRIMÁRIO - Acima da Linha (XXIV) = [XIIa - (XXIIIa +XXIIIb + ...)] -522.276,45

<b>META FISCAL PARA O RESULTADO PRIMÁRIO</b>	<b>VALOR CORRENTE</b>
Meta fixada no Anexo de Metas Fiscais da LDO para o exercício de referência	99,00

<b>JUROS NOMINAIS</b>	<b>Até o Bimestre</b>
	<b>VALOR INCORRIDO</b>
Juros, Encargos e Variações Monetárias Ativos (XXV)	32.761,36
Juros, Encargos e Variações Monetárias Passivos (XXVI)	0,00

RESULTADO NOMINAL - Acima da Linha (XXVII) = XXIV + (XXV - XXVI) -489.515,09

<b>META FISCAL PARA O RESULTADO NOMINAL</b>	<b>VALOR CORRENTE</b>
Meta fixada no Anexo de Metas Fiscais da LDO para o exercício de referência	99,00



PREFEITURA MUN. DE PROPRIA  
 TRAVESSA 7 DE SETEMBRO, 37, CENTRO  
 CEP: 49.900-000  
 CNPJ: 13.117.320/0001-78

RELATÓRIO RESUMIDO DA EXECUÇÃO ORÇAMENTÁRIA  
**DEMONSTRATIVO DOS RESULTADOS PRIMÁRIO E NOMINAL**  
**3º BIMESTRE DE 2020**

RREO – ANEXO VI (LRF, art.53, § 1º, inciso I)

DESPESAS	SALDO	
	Em 31/Dez/2019	Até o Bimestre
DÍVIDA CONSOLIDADA (XXVIII)	28.764.059,54	28.176.034,48
DEDUÇÕES (XXIX)	4.894.691,04	5.025.164,45
Disponibilidade de Caixa	4.894.691,04	5.025.164,45
Disponibilidade de Caixa Bruta	9.629.597,64	8.011.220,96
(-) Restos a Pagar Processados (XXX)	4.734.906,60	2.986.056,51
Demais Haveres Financeiros	0,00	0,00
DÍVIDA CONSOLIDADA LÍQUIDA (XXXI) = (XXVIII - XXIX)	23.869.368,50	23.150.870,03
<b>RESULTADO NOMINAL - Abaixo da Linha (XXXII) = (XXXIa - XXXIb)</b>		<b>718.498,47</b>
AJUSTE METODOLÓGICO	Até o Bimestre	
VARIAÇÃO SALDO RPP = (XXXIII) = (XXXa - XXXb)		1.748.850,09
RECEITA DE ALIENAÇÃO DE INVESTIMENTOS PERMANENTES (IX)		0,00
PASSIVOS RECONHECIDOS NA DC (XXXIV)		28.176.034,48
VARIAÇÃO CAMBIAL (XXXV)		
PAGAMENTO DE PRECATÓRIOS INTEGRANTES DA DC (XXXVI)		
OUTROS AJUSTES (XXXVII)		
<b>RESULTADO NOMINAL AJUSTADO - Abaixo da Linha (XXXVIII) = (XXXII - XXXIII - IX + XXXIV + XXXV - XXXVI + XXXVII)</b>		<b>27.145.682,86</b>
RESULTADO PRIMÁRIO - Abaixo da Linha (XXXVII) = XXXVI - (XXV - XXVI)		27.112.921,50


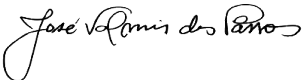




PREFEITURA MUN. DE PROPRIA  
 TRAVESSA 7 DE SETEMBRO, 37, CENTRO  
 CEP: 49.900-000  
 CNPJ: 13.117.320/0001-78

RELATÓRIO RESUMIDO DA EXECUÇÃO ORÇAMENTÁRIA  
**DEMONSTRATIVO DOS RESULTADOS PRIMÁRIO E NOMINAL**  
**3º BIMESTRE DE 2020**

RREO – ANEXO VI (LRF, art.53, § 1º, inciso I)

INFORMAÇÕES ADICIONAIS	PREVISÃO ORÇAMENTÁRIA
SALDO DE EXERCÍCIOS ANTERIORES Recursos Arrecadados em Exercícios Anteriores - RPPS Superávit Financeiro Utilizado para Abertura e Reabertura de Créditos Adicionais RESERVA ORÇAMENTÁRIA DO RPPS	
 <hr/> 034.169.095-34 - IOKANAAN SANTANA PREFEITO	 <hr/> 116.567.785-72 - JOSE VALMIR DOS PASSOS CRC: 4.111/SE CONTADOR



PREFEITURA MUN. DE PROPRIA  
 TRAVESSA 7 DE SETEMBRO, 37, CENTRO  
 CEP: 49.900-000  
 CNPJ: 13.117.320/0001-78

**RELATÓRIO RESUMIDO DA EXECUÇÃO ORÇAMENTÁRIA  
 DEMONSTRATIVO DOS RESTOS A PAGAR POR PODER E ÓRGÃO  
 3º BIMESTRE DE 2020**

RREO - ANEXO VII (LRF, art. 53, inciso V)

PODER/ÓRGÃO	RESTOS A PAGAR PROCESSADOS					RESTOS A PAGAR NÃO PROCESSADOS						SALDO TOTAL
	INSCRITOS		PAGOS	CANCELADO	SALDO	INSCRITOS		LIQUIDADO	PAGOS	CANCELADO	SALDO	
	EM EXERCÍCIOS ANTERIORES	EM 31/DEZ/2019				EM EXERCÍCIOS ANTERIORES	EM 31/DEZ/2019					
RESTOS A PAGAR (EXCETO INTRA-ORÇAMENTÁRIOS) (I)	2.624.153,04	2.110.753,56	1.883.790,09	0,00	2.851.116,51	1.234.272,80	2.525.658,23	1.365.278,00	1.230.338,00	0,00	2.529.593,03	5.380.709,54
PODER EXECUTIVO	2.621.753,04	2.110.753,56	1.883.790,09	0,00	2.848.716,51	1.222.966,21	2.519.158,23	1.358.778,00	1.230.338,00	0,00	2.511.786,44	5.360.502,95
PODER LEGISLATIVO	2.400,00	0,00	0,00	0,00	2.400,00	11.306,59	6.500,00	6.500,00	0,00	0,00	17.806,59	20.206,59
Câmara Municipal	2.400,00	0,00	0,00	0,00	2.400,00	11.306,59	6.500,00	6.500,00	0,00	0,00	17.806,59	20.206,59
Tribunal de Contas do Município	0,00	0,00	0,00	0,00	0,00	0,00	0,00	0,00	0,00	0,00	0,00	0,00
RESTOS A PAGAR (INTRA-ORÇAMENTÁRIOS) (II)	0,00	0,00	0,00	0,00	0,00	0,00	0,00	0,00	0,00	0,00	0,00	0,00
TOTAL (III) = (I + II)	2.624.153,04	2.110.753,56	1.883.790,09	0,00	2.851.116,51	1.234.272,80	2.525.658,23	1.365.278,00	1.230.338,00	0,00	2.529.593,03	5.380.709,54

PODER/ÓRGÃO	RESTOS A PAGAR PROCESSADOS					RESTOS A PAGAR NÃO PROCESSADOS						SALDO TOTAL
	INSCRITOS		PAGOS	CANCELADO	SALDO	INSCRITOS		LIQUIDADO	PAGOS	CANCELADO	SALDO	
	EM EXERCÍCIOS ANTERIORES	EM 31/DEZ/2019				EM EXERCÍCIOS ANTERIORES	EM 31/DEZ/2019					
RESTOS A PAGAR (INTRA-ORÇAMENTÁRIOS)	0,00	0,00	0,00	0,00	0,00	0,00	0,00	0,00	0,00	0,00	0,00	0,00
PODER EXECUTIVO	0,00	0,00	0,00	0,00	0,00	0,00	0,00	0,00	0,00	0,00	0,00	0,00
PODER LEGISLATIVO	0,00	0,00	0,00	0,00	0,00	0,00	0,00	0,00	0,00	0,00	0,00	0,00
Câmara Municipal	0,00	0,00	0,00	0,00	0,00	0,00	0,00	0,00	0,00	0,00	0,00	0,00
Tribunal de Contas do Município	0,00	0,00	0,00	0,00	0,00	0,00	0,00	0,00	0,00	0,00	0,00	0,00



PREFEITURA MUN. DE PROPRIA  
TRAVESSA 7 DE SETEMBRO, 37, CENTRO  
CEP: 49.900-000  
CNPJ: 13.117.320/0001-78

RELATÓRIO RESUMIDO DA EXECUÇÃO ORÇAMENTÁRIA  
DEMONSTRATIVO DOS RESTOS A PAGAR POR PODER E ÓRGÃO  
3º BIMESTRE DE 2020

RREO - ANEXO VII (LRF, art. 53, inciso V)

---

034.169.095-34 - IOKANAAN SANTANA

PREFEITO

---

116.567.785-72 - JOSE VALMIR DOS PASSOS CRC: 4.111/SE

CONTADOR



PREFEITURA MUN. DE PROPRIA  
TRAVESSA 7 DE SETEMBRO, 37, CENTRO  
CEP: 49.900-000  
CNPJ: 13.117.320/0001-78

RELATÓRIO RESUMIDO DA EXECUÇÃO ORÇAMENTÁRIA - CONSOLIDADO  
**DEMONSTRATIVO DAS RECEITAS E DESPESAS COM MANUTENÇÃO E DESENVOLVIMENTO DO ENSINO - MDE**  
ORÇAMENTO FISCAL E DA SEGURIDADE SOCIAL  
**3º BIMESTRE DE 2020**

RREO - ANEXO VIII (LDB, art. 72)

RECEITAS DO ENSINO				
RECEITA RESULTANTE DE IMPOSTOS (caput do art. 212 da Constituição)	PREVISÃO INICIAL	PREVISÃO ATUALIZADA (a)	RECEITAS REALIZADAS	
			Até o Bimestre (b)	% (c) = (b/a)X100
1- RECEITA DE IMPOSTOS	4.516.105,00	4.516.105,00	2.814.664,00	63,00
1.1- Receita Resultante do Imposto sobre a Propriedade Predial e Territorial Urbana – IPTU	828.000,00	828.000,00	295.772,11	36,00
1.1.1- IPTU	826.000,00	826.000,00	295.772,11	36,00
1.1.2- Multas, Juros de Mora, Dívida Ativa e Outros Encargos do IPTU	2.000,00	2.000,00	0,00	0,00
1.2- Receita Resultante do Imposto sobre Transmissão Inter Vivos – ITBI	318.000,00	318.000,00	97.997,41	31,00
1.2.1- ITBI	316.000,00	316.000,00	97.997,41	32,00
1.2.2- Multas, Juros de Mora, Dívida Ativa e Outros Encargos do ITBI	2.000,00	2.000,00	0,00	0,00
1.3- Receita Resultante do Imposto sobre Serviços de Qualquer Natureza – ISS	2.129.000,00	2.129.000,00	1.216.253,86	58,00
1.3.1- ISS	2.127.000,00	2.127.000,00	1.216.253,86	58,00
1.3.2- Multas, Juros de Mora, Dívida Ativa e Outros Encargos do ISS	2.000,00	2.000,00	0,00	0,00
1.4- Receita Resultante do Imposto de Renda Retido na Fonte – IRRF	1.241.105,00	1.241.105,00	1.204.640,62	98,00
2- RECEITA DE TRANSFERÊNCIAS CONSTITUCIONAIS E LEGAIS	34.256.000,00	34.256.000,00	15.659.180,34	46,00
2.1- Cota-Parte FPM	22.210.000,00	22.210.000,00	9.870.102,34	45,00
2.1.1- Parcela referente à CF, art. 159, I, alínea b	22.000.000,00	22.000.000,00	9.870.102,34	45,00
2.1.2- Parcela referente à CF, art. 159, I, alínea d	210.000,00	210.000,00	0,00	0,00
2.1.3- Parcela referente à CF, art. 159, I, alínea e	0,00	0,00	0,00	0,00
2.2- Cota-Parte ICMS	11.000.000,00	11.000.000,00	5.143.547,51	47,00
2.3- ICMS-Desoneração – L.C. nº87/1996	24.000,00	24.000,00	0,00	0,00
2.4- Cota-Parte IPI-Exportação	12.000,00	12.000,00	2.509,59	21,00
2.5- Cota-Parte ITR	10.000,00	10.000,00	512,80	6,00
2.6- Cota-Parte IPVA	1.000.000,00	1.000.000,00	642.508,10	65,00
2.7- Cota-Parte IOF-Ouro	0,00	0,00	0,00	0,00
<b>3- TOTAL DA RECEITA DE IMPOSTOS (1 + 2)</b>	<b>38.772.105,00</b>	<b>38.772.105,00</b>	<b>18.473.844,34</b>	<b>48,00</b>
RECEITAS ADICIONAIS PARA FINANCIAMENTO DO ENSINO				
RECEITAS ADICIONAIS PARA FINANCIAMENTO DO ENSINO	PREVISÃO INICIAL	PREVISÃO ATUALIZADA (a)	RECEITAS REALIZADAS	
			Até o Bimestre (b)	% (c) = (b/a)X100
4- RECEITA DA APLICAÇÃO FINANCEIRA DE OUTROS RECURSOS DE IMPOSTOS VINCULADOS AO ENSINO	4.000,00	4.000,00	180,13	5,00
5- RECEITA DE TRANSFERÊNCIAS DO FNDE	1.069.500,00	1.069.500,00	328.183,26	31,00
5.1- Transferências do Salário-Educação	398.500,00	398.500,00	140.796,66	36,00
5.2- Transferências Diretas - PDDE	4.000,00	4.000,00	0,00	0,00
5.3- Transferências Diretas - PNAE	570.000,00	570.000,00	155.897,00	28,00
5.4 - Transferências Diretas - PNATE	20.000,00	20.000,00	31.489,60	158,00
5.5- Outras Transferências do FNDE	76.000,00	76.000,00	0,00	0,00
5.6- Aplicação Financeira dos Recursos do FNDE	1.000,00	1.000,00	0,00	0,00
6- RECEITA DE TRANSFERÊNCIAS DE CONVÊNIOS	67.000,00	67.000,00	0,00	0,00
6.1- Transferências de Convênios	67.000,00	67.000,00	0,00	0,00
6.2- Aplicação Financeira dos Recursos de Convênios	0,00	0,00	0,00	0,00
7- RECEITA DE OPERAÇÕES DE CRÉDITO	0,00	0,00	0,00	0,00
8- OUTRAS RECEITAS PARA FINANCIAMENTO DO ENSINO	0,00	0,00	0,00	0,00
<b>9- TOTAL DAS RECEITAS ADICIONAIS PARA FINANCIAMENTO DO ENSINO (4 + 5 + 6 + 7 + 8)</b>	<b>1.140.500,00</b>	<b>1.140.500,00</b>	<b>328.363,39</b>	<b>29,00</b>
FUNDEB				
RECEITAS DO FUNDEB	PREVISÃO INICIAL	PREVISÃO ATUALIZADA (a)	RECEITAS REALIZADAS	
			Até o Bimestre (b)	% (c) = (b/a)X100
10- RECEITAS DESTINADAS AO FUNDEB	-6.809.200,00	-6.809.200,00	3.131.835,15	-45,00
10.1- Cota-Parte FPM Destinada ao FUNDEB – (20% de 2.1.1)	-4.400.000,00	-4.400.000,00	1.974.020,35	-44,00
10.2- Cota-Parte ICMS Destinada ao FUNDEB – (20% de 2.2)	-2.200.000,00	-2.200.000,00	1.028.709,39	-46,00
10.3- ICMS-Desoneração Destinada ao FUNDEB – (20% de 2.3)	-4.800,00	-4.800,00	0,00	0,00
10.4- Cota-Parte IPI-Exportação Destinada ao FUNDEB – (20% de 2.4)	-2.400,00	-2.400,00	501,89	-20,00
10.5- Cota-Parte ITR ou ITR Arrecadado Destinados ao FUNDEB – (20% de ((1.5 – 1.5.5) + 2.5))	-2.000,00	-2.000,00	102,51	-5,00
10.6- Cota-Parte IPVA Destinada ao FUNDEB – (20% de 2.6)	-200.000,00	-200.000,00	128.501,01	-64,00
11- RECEITAS RECEBIDAS DO FUNDEB	12.883.000,00	12.883.000,00	4.552.613,59	36,00
FONTE: Sistema Gestor Ágape Sistemas, Unidade Responsável: PREFEITURA MUN. DE PROPRIA				



PREFEITURA MUN. DE PROPRIA  
TRAVESSA 7 DE SETEMBRO, 37, CENTRO  
CEP: 49.900-000  
CNPJ: 13.117.320/0001-78

**RELATÓRIO RESUMIDO DA EXECUÇÃO ORÇAMENTÁRIA - CONSOLIDADO**  
**DEMONSTRATIVO DAS RECEITAS E DESPESAS COM MANUTENÇÃO E DESENVOLVIMENTO DO ENSINO - MDE**  
**ORÇAMENTO FISCAL E DA SEGURIDADE SOCIAL**  
**3º BIMESTRE DE 2020**

RREO - ANEXO VIII (LDB, art. 72)

11.1- Transferências de Recursos do FUNDEB	12.868.000,00	12.868.000,00	4.552.177,99	36,00
11.2- Complementação da União ao FUNDEB	0,00	0,00	0,00	0,00
11.3- Receita de Aplicação Financeira dos Recursos do FUNDEB	15.000,00	15.000,00	435,60	3,00
<b>12- RESULTADO LÍQUIDO DAS TRANSFERÊNCIAS DO FUNDEB (11.1 – 10)</b>	<b>19.677.200,00</b>	<b>19.677.200,00</b>	<b>1.420.342,84</b>	<b>8,00</b>

SE RESULTADO LÍQUIDO DA TRANSFERÊNCIA (12) &gt; 0] = ACRÉSCIMO RESULTANTE DAS TRANSFERÊNCIAS DO FUNDEB

SE RESULTADO LÍQUIDO DA TRANSFERÊNCIA (12) &lt; 0] = DECRÉSCIMO RESULTANTE DAS TRANSFERÊNCIAS DO FUNDEB

DESPESAS DO FUNDEB	DOTAÇÃO INICIAL	DOTAÇÃO ATUALIZADA (d)	DESPESAS EMPENHADAS		DESPESAS LIQUIDADAS		INSCRITAS EM RESTOS A PAGAR NÃO PROCESSADOS (i)
			Até o Bimestre (e)	% (f) = (e/d)X100	Até o Bimestre (g)	% (h) = (g/d)x100	
13- PAGAMENTO DOS PROFISSIONAIS DO MAGISTÉRIO	11.239.000,00	10.098.646,56	10.098.645,82	100,00	5.076.211,86	51,00	
13.1- Com Educação Infantil	8.000,00	0,00	0,00	0,00	0,00	0,00	
13.2- Com Ensino Fundamental	11.231.000,00	10.098.646,56	10.098.645,82	100,00	5.076.211,86	51,00	
14- OUTRAS DESPESAS	1.629.000,00	732.000,00	732.000,00	100,00	412.149,92	57,00	
14.1- Com Educação Infantil	587.000,00	0,00	0,00	0,00	0,00	0,00	
14.2- Com Ensino Fundamental	1.042.000,00	732.000,00	732.000,00	100,00	412.149,92	57,00	
<b>15- TOTAL DAS DESPESAS DO FUNDEB (13 + 14)</b>	<b>12.868.000,00</b>	<b>10.830.646,56</b>	<b>10.830.645,82</b>	<b>100,00</b>	<b>5.488.361,78</b>	<b>51,00</b>	

## DEDUÇÕES PARA FINS DO LIMITE DO FUNDEB

	VALOR
16- RESTOS A PAGAR INSCRITOS NO EXERCÍCIO SEM DISPONIBILIDADE FINANCEIRA DE RECURSOS DO FUNDEB	0,00
16.1 - FUNDEB 60%	0,00
16.2 - FUNDEB 40%	0,00
17- DESPESAS CUSTEADAS COM O SUPERÁVIT FINANCEIRO, DO EXERCÍCIO ANTERIOR, DO FUNDEB	
17.1 - FUNDEB 60%	
17.2 - FUNDEB 40%	
<b>18- TOTAL DAS DEDUÇÕES CONSIDERADAS PARA FINS DE LIMITE DO FUNDEB (16 + 17)</b>	<b>0,00</b>

## INDICADORES DO FUNDEB

	VALOR
19 - TOTAL DAS DESPESAS DO FUNDEB PARA FINS DE LIMITE (15 - 18)	5.488.361,78
19.1 - Mínimo de 60% do FUNDEB na Remuneração do Magistério1 (13 - (16.1 + 17.1)) / (11) x 100) %	111,51
19.2 - Máximo de 40% em Despesa com MDE, que não Remuneração do Magistério (14 - (16.2 + 17.2)) / (11) x 100)%	9,05
19.3 - Máximo de 5% não Aplicado no Exercício (100 - (19.1 + 19.2)) %	0,00

## CONTROLE DA UTILIZAÇÃO DE RECURSOS NO EXERCÍCIO SUBSEQUENTE

	VALOR
20 - RECURSOS RECEBIDOS DO FUNDEB EM 2019 QUE NÃO FORAM UTILIZADOS	
21 - DESPESAS CUSTEADAS COM O SALDO DO ITEM 20 ATÉ O 1º TRIMESTRE DE 2020	

## DESPESAS COM MANUTENÇÃO E DESENVOLVIMENTO DO ENSINO - MDE - CUSTEADAS COM A RECEITA RESULTANTE DE IMPOSTOS E RECURSOS DO FUNDEB

DESPESAS COM AÇÕES TÍPICAS DE MDE	DOTAÇÃO INICIAL	DOTAÇÃO ATUALIZADA (d)	DESPESAS EMPENHADAS		DESPESAS LIQUIDADAS		INSCRITAS EM RESTOS A PAGAR NÃO PROCESSADOS (i)
			Até o Bimestre (e)	% (f) = (e/d)X100	Até o Bimestre (g)	% (h) = (g/d)x100	
22- EDUCAÇÃO INFANTIL	622.000,00	0,00	0,00	0,00	0,00	0,00	
22.1 - Creche	0,00	0,00	0,00	0,00	0,00	0,00	
22.1.1- Despesas Custeadas com Recursos do FUNDEB							
22.1.2- Despesas Custeadas com Outros Recursos de Impostos							
22.2 - Pré-escola	622.000,00	0,00	0,00	0,00	0,00	0,00	
22.2.1- Despesas Custeadas com Recursos do FUNDEB	595.000,00	0,00	0,00	0,00	0,00	0,00	
22.2.2- Despesas Custeadas com Outros Recursos de Impostos	27.000,00	0,00	0,00	0,00	0,00	0,00	
23- ENSINO FUNDAMENTAL	15.012.400,00	14.106.316,56	14.079.154,68	100,00	7.461.832,34	53,00	
23.1- Despesas Custeadas com Recursos do FUNDEB	12.273.000,00	10.830.646,56	10.830.645,82	100,00	5.488.361,78	51,00	
23.2- Despesas Custeadas com Outros Recursos de Impostos	2.739.400,00	3.275.670,00	3.248.508,86	100,00	1.973.470,56	61,00	
24- ENSINO MÉDIO							
25- ENSINO SUPERIOR							
26- ENSINO PROFISSIONAL NÃO INTEGRADO AO ENSINO REGULAR							
27- OUTRAS							
<b>28- TOTAL DAS DESPESAS COM AÇÕES TÍPICAS DE MDE (22+23 + 24 + 25 + 26 + 27)</b>	<b>15.634.400,00</b>	<b>14.106.316,56</b>	<b>14.079.154,68</b>	<b>100,00</b>	<b>7.461.832,34</b>	<b>53,00</b>	

## DEDUÇÕES CONSIDERADAS PARA FINS DE LIMITE CONSTITUCIONAL

	VALOR
29- RESULTADO LÍQUIDO DAS TRANSFERÊNCIAS DO FUNDEB = (12)	1.420.342,84
30- DESPESAS CUSTEADAS COM A COMPLEMENTAÇÃO DO FUNDEB NO EXERCÍCIO	0,00
31- DESPESAS CUSTEADAS COM O SUPERÁVIT FINANCEIRO, DO EXERCÍCIO ANTERIOR, DO FUNDEB	



PREFEITURA MUN. DE PROPRIA  
 TRAVESSA 7 DE SETEMBRO, 37, CENTRO  
 CEP: 49.900-000  
 CNPJ: 13.117.320/0001-78

**RELATÓRIO RESUMIDO DA EXECUÇÃO ORÇAMENTÁRIA - CONSOLIDADO**  
**DEMONSTRATIVO DAS RECEITAS E DESPESAS COM MANUTENÇÃO E DESENVOLVIMENTO DO ENSINO - MDE**  
**ORÇAMENTO FISCAL E DA SEGURIDADE SOCIAL**  
**3º BIMESTRE DE 2020**

RREO - ANEXO VIII (LDB, art. 72)

32- DESPESAS CUSTEADAS COM O SUPERÁVIT FINANCEIRO, DO EXERCÍCIO ANTERIOR, DE OUTROS RECURSOS DE IMPOSTOS	
33- RESTOS A PAGAR INSCRITOS NO EXERCÍCIO SEM DISPONIBILIDADE FINANCEIRA DE RECURSOS DE IMPOSTOS VINCULADOS AO ENSINO <sup>4</sup>	
34- CANCELAMENTO, NO EXERCÍCIO, DE RESTOS A PAGAR INSCRITOS COM DISPONIBILIDADE FINANCEIRA DE RECURSOS DE IMPOSTOS VINCULADOS AO ENSINO = (44 j)	
35- TOTAL DAS DEDUÇÕES CONSIDERADAS PARA FINS DE LIMITE CONSTITUCIONAL (29 + 30 + 31 + 32 + 33 + 34) <sup>6</sup>	1.420.342,84
36- TOTAL DAS DESPESAS PARA FINS DE LIMITE ((22 + 23) - (35)) <sup>6</sup>	6.041.489,50
37- PERCENTUAL DE APLICAÇÃO EM MDE SOBRE A RECEITA LÍQUIDA DE IMPOSTOS ((36) / (3) x 100) % <sup>6</sup> - LIMITE CONSTITUCIONAL 25% <sup>5</sup>	32,70

**OUTRAS INFORMAÇÕES PARA CONTROLE**

DESPESAS CUSTEADAS COM RECEITAS ADICIONAIS PARA FINANCIAMENTO DO ENSINO	DOTAÇÃO INICIAL	DOTAÇÃO ATUALIZADA (d)	DESPESAS EMPENHADAS		DESPESAS LIQUIDADAS		INSCRITAS EM RESTOS A PAGAR NÃO PROCESSADOS (i)
			Até o Bimestre (e)	% (f) = (e/d)X100	Até o Bimestre (g)	% (h) = (g/d)x100	
38- DESPESAS CUSTEADAS COM A APLICAÇÃO FINANCEIRA DE OUTROS RECURSOS DE IMPOSTOS VINCULADOS AO ENSINO	0,00	0,00	0,00	0,00	0,00	0,00	
39- DESPESAS CUSTEADAS COM A CONTRIBUIÇÃO SOCIAL DO SALÁRIO-EDUCAÇÃO	0,00	0,00	0,00	0,00	0,00	0,00	
40- DESPESAS CUSTEADAS COM OPERAÇÕES DE CRÉDITO	0,00	0,00	0,00	0,00	0,00	0,00	
41- DESPESAS CUSTEADAS COM OUTRAS RECEITAS PARA FINANCIAMENTO DO ENSINO	0,00	0,00	0,00	0,00	0,00	0,00	
42- TOTAL DAS OUTRAS DESPESAS CUSTEADAS COM RECEITAS ADICIONAIS PARA FINANCIAMENTO DO ENSINO (38+40 + 41 + 42)	0,00	0,00	0,00	0,00	0,00	0,00	
43- TOTAL GERAL DAS DESPESAS COM EDUCAÇÃO (28 + 42)	15.634.400,00	14.106.316,56	14.079.154,68	100,00	7.461.832,34	53,00	

RESTOS A PAGAR INSCRITOS COM DISPONIBILIDADE FINANCEIRA DE RECURSOS DE IMPOSTOS VINCULADOS AO ENSINO	Saldo Até Bimestre	Cancelamento em 2020 (j)
44- RESTOS A PAGAR DE DESPESAS COM MDE	178.557,09	0,00
44.1 - Executadas com Recursos de Impostos Vinculados ao Ensino	176.557,09	0,00
44.2 - Executadas com Recursos do FUNDEB	2.000,00	0,00

CONTROLE DA DISPONIBILIDADE FINANCEIRA	FUNDEB	SALÁRIO EDUCAÇÃO
45- DISPONIBILIDADE FINANCEIRA EM 31 DE DEZEMBRO DE 2019	69,34	2.386,34
46- (+) INGRESSO DE RECURSOS ATÉ O BIMESTRE (Orçamentário)	4.552.177,99	140.796,66
47- (-) PAGAMENTOS EFETUADOS ATÉ O BIMESTRE	4.552.682,93	96.304,23
47.1 (-) Orçamento do Exercício	4.552.682,93	85.473,09
47.2 (-) Restos a Pagar		10.831,14
48- (+) RECEITA DE APLICAÇÃO FINANCEIRA DOS RECURSOS ATÉ O BIMESTRE	435,60	
49- (=) DISPONIBILIDADE FINANCEIRA ATÉ O BIMESTRE	0,00	46.878,77
50- (+) Ajustes	270.257,27	13.302,29
50.1 Retenções		
50.2 (-) Valores a recuperar		13.302,29
50.3 (+) Outros valores extraorçamentários	270.257,27	
50.4 Conciliação Bancária		
51- (=) SALDO FINANCEIRO CONCILIADO	270.257,27	60.181,06

034.169.095-34 - IOKANAAN SANTANA  
 PREFEITO

116.567.785-72 - JOSE VALMIR DOS PASSOS CRC: 4.111/SE  
 CONTADOR



PREFEITURA MUN. DE PROPRIA  
 TRAVESSA 7 DE SETEMBRO, 37, CENTRO  
 CEP: 49.900-000  
 CNPJ: 13.117.320/0001-78

RELATÓRIO RESUMIDO DA EXECUÇÃO ORÇAMENTÁRIA - CONSOLIDADO  
**DEMONSTRATIVO DAS RECEITAS E DESPESAS COM AÇÕES E SERVIÇOS PÚBLICOS DE SAÚDE**  
 ORÇAMENTO FISCAL E DA SEGURIDADE SOCIAL  
**3º BIMESTRE DE 2020**

RREO – ANEXO XII (LC 141/2012, art. 35)

RECEITAS RESULTANTES DE IMPOSTOS E TRANSFERÊNCIAS CONSTITUCIONAIS E LEGAIS	PREVISÃO INICIAL	PREVISÃO ATUALIZADA (a)	RECEITAS REALIZADAS	
			Até o Bimestre (b)	% (c) = (b/a)X100
RECEITA DE IMPOSTOS (I)	4.516.105,00	4.516.105,00	2.814.664,00	63,00
Receita Resultante do Imposto Predial e Territorial Urbano - IPTU	828.000,00	828.000,00	295.772,11	36,00
IPTU	826.000,00	826.000,00	295.772,11	36,00
Multas, Juros de Mora, Dívida Ativa e Outros Encargos do IPTU	2.000,00	2.000,00	0,00	0,00
Receita Resultante do Imposto sobre Serviços de Qualquer Natureza - ITBI	318.000,00	318.000,00	97.997,41	31,00
ITBI	316.000,00	316.000,00	97.997,41	32,00
Multas, Juros de Mora, Dívida Ativa e Outros Encargos do ITBI	2.000,00	2.000,00	0,00	0,00
Receita Resultante do Imposto sobre Serviços de Qualquer Natureza - ISS	2.129.000,00	2.129.000,00	1.216.253,86	58,00
ISS	2.127.000,00	2.127.000,00	1.216.253,86	58,00
Multas, Juros de Mora, Dívida Ativa e Outros Encargos do ISS	2.000,00	2.000,00	0,00	0,00
Receita Resultante do Imposto sobre a Renda e Proventos de Qualquer Natureza Retido na Fonte – IRRF	1.241.105,00	1.241.105,00	1.204.640,62	98,00
RECEITA DE TRANSFERÊNCIAS CONSTITUCIONAIS E LEGAIS (II)	34.070.000,00	34.070.000,00	15.659.180,34	46,00
Cota-Parte FPM	22.000.000,00	22.000.000,00	9.870.102,34	45,00
Cota-Parte ITR	10.000,00	10.000,00	512,80	6,00
Cota-Parte IPVA	1.000.000,00	1.000.000,00	642.508,10	65,00
Cota-Parte ICMS	11.000.000,00	11.000.000,00	5.143.547,51	47,00
Cota-Parte IPI-Exportação	12.000,00	12.000,00	2.509,59	21,00
Compensações Financeiras Provenientes de Impostos e Transferências Constitucionais	24.000,00	24.000,00	0,00	0,00
Desoneração ICMS (LC 87/96)	24.000,00	24.000,00	0,00	0,00
Outras	0,00	0,00	0,00	0,00
<b>TOTAL DAS RECEITAS PARA APURAÇÃO DA APLICAÇÃO EM AÇÕES E SERVIÇOS PÚBLICOS DE SAÚDE (III) = I + II</b>	<b>38.586.105,00</b>	<b>38.586.105,00</b>	<b>18.473.844,34</b>	<b>48,00</b>



PREFEITURA MUN. DE PROPRIA  
 TRAVESSA 7 DE SETEMBRO, 37, CENTRO  
 CEP: 49.900-000  
 CNPJ: 13.117.320/0001-78

**RELATÓRIO RESUMIDO DA EXECUÇÃO ORÇAMENTÁRIA - CONSOLIDADO**  
**DEMONSTRATIVO DAS RECEITAS E DESPESAS COM AÇÕES E SERVIÇOS PÚBLICOS DE SAÚDE**  
**ORÇAMENTO FISCAL E DA SEGURIDADE SOCIAL**  
**3º BIMESTRE DE 2020**

RREO – ANEXO XII (LC 141/2012, art. 35)

DESPESAS COM AÇÕES E SERVIÇOS PÚBLICOS DE SAÚDE (ASPS) – POR SUBFUNÇÃO E CATEGORIA ECONÔMICA	DOTAÇÃO INICIAL	DOTAÇÃO ATUALIZADA (c)	DESPESA EMPENHADA		DESPESA LIQUIDADADA		DESPESA PAGA		INSCRITAS EM RESTOS A PAGAR NÃO PROCESSADOS
			Até o Bimestre (d)	% (d/c) x 100	Até o Bimestre (e)	% (e/c) x 100	Até o Bimestre (f)	% (f/c) x 100	
<b>ATENÇÃO BÁSICA (IV)</b>	302.300,00	28.738,00	28.737,99	1.00 %	21.649,77	0.76 %	21.649,77	0.76 %	0,00
Despesas Correntes	263.300,00	0,00	0,00	0 %	0,00	0 %	0,00	0 %	0,00
Despesas de Capital	39.000,00	28.738,00	28.737,99	1.00 %	21.649,77	0.76 %	21.649,77	0.76 %	0,00
<b>ASSISTÊNCIA HOSPITALAR E AMBULATORIAL (V)</b>	51.000,00	0,00	0,00	0 %	0,00	0 %	0,00	0 %	0,00
Despesas Correntes	51.000,00	0,00	0,00	0 %	0,00	0 %	0,00	0 %	0,00
Despesas de Capital	0,00	0,00	0,00	0 %	0,00	0 %	0,00	0 %	0,00
<b>SUPORTE PROFILÁTICO E TERAPÊUTICO (VI)</b>	0,00	0,00	0,00	0 %	0,00	0 %	0,00	0 %	0,00
Despesas Correntes	0,00	0,00	0,00	0 %	0,00	0 %	0,00	0 %	0,00
Despesas de Capital	0,00	0,00	0,00	0 %	0,00	0 %	0,00	0 %	0,00
<b>VIGILÂNCIA SANITÁRIA (VII)</b>	0,00	0,00	0,00	0 %	0,00	0 %	0,00	0 %	0,00
Despesas Correntes	0,00	0,00	0,00	0 %	0,00	0 %	0,00	0 %	0,00
Despesas de Capital	0,00	0,00	0,00	0 %	0,00	0 %	0,00	0 %	0,00
<b>VIGILÂNCIA EPIDEMIOLÓGICA (VIII)</b>	0,00	0,00	0,00	0 %	0,00	0 %	0,00	0 %	0,00
Despesas Correntes	0,00	0,00	0,00	0 %	0,00	0 %	0,00	0 %	0,00
Despesas de Capital	0,00	0,00	0,00	0 %	0,00	0 %	0,00	0 %	0,00
<b>ALIMENTAÇÃO E NUTRIÇÃO (IX)</b>	0,00	0,00	0,00	0 %	0,00	0 %	0,00	0 %	0,00
Despesas Correntes	0,00	0,00	0,00	0 %	0,00	0 %	0,00	0 %	0,00
Despesas de Capital	0,00	0,00	0,00	0 %	0,00	0 %	0,00	0 %	0,00
<b>OUTRAS SUBFUNÇÕES (Apoio Administrativo/Manutenção) (X)</b>	4.877.900,00	4.883.554,03	4.860.766,98	1.00 %	2.223.065,25	0.46 %	2.163.292,52	0.45 %	0,00
Despesas Correntes	4.721.900,00	4.832.065,03	4.809.600,38	1.00 %	2.193.167,25	0.46 %	2.133.394,52	0.45 %	0,00
Despesas de Capital	156.000,00	51.489,00	51.166,60	1.00 %	29.898,00	0.59 %	29.898,00	0.59 %	0,00
<b>TOTAL (XI) = (IV + V + VI + VII + VIII + IX + X)</b>	<b>5.231.200,00</b>	<b>4.912.292,03</b>	<b>4.889.504,97</b>	<b>1.00 %</b>	<b>2.244.715,02</b>	<b>0.46 %</b>	<b>2.184.942,29</b>	<b>0.45 %</b>	<b>0,00</b>





PREFEITURA MUN. DE PROPRIA  
 TRAVESSA 7 DE SETEMBRO, 37, CENTRO  
 CEP: 49.900-000  
 CNPJ: 13.117.320/0001-78

**RELATÓRIO RESUMIDO DA EXECUÇÃO ORÇAMENTÁRIA - CONSOLIDADO**  
**DEMONSTRATIVO DAS RECEITAS E DESPESAS COM AÇÕES E SERVIÇOS PÚBLICOS DE SAÚDE**  
**ORÇAMENTO FISCAL E DA SEGURIDADE SOCIAL**  
**3º BIMESTRE DE 2020**

RREO – ANEXO XII (LC 141/2012, art. 35)

APURAÇÃO DO CUMPRIMENTO DO LIMITE MÍNIMO PARA APLICAÇÃO EM ASPS	DESPESAS EMPENHADAS (d)	DESPESAS LIQUIDADAS (e)	DESPESAS PAGAS (f)
Total das Despesas com ASPS (XII) = (XI)	4.889.504,97	2.244.715,02	2.184.942,29
(-) Restos a Pagar Não Processados Inscritos Indevidamente no Exercício sem Disponibilidade Financeira (XIII)			
(-) Despesas Custeadas com Recursos Vinculados à Parcela do Percentual Mínimo que não foi Aplicada em ASPS em Exercícios Anteriores (XIV)			
(-) Despesas Custeadas com Disponibilidade de Caixa Vinculada aos Restos a Pagar Cancelados (XV)			
<b>(=) VALOR APLICADO EM ASPS (XVI) = (XII - XIII - XIV - XV)</b>	<b>4.889.504,97</b>	<b>2.244.715,02</b>	<b>2.184.942,29</b>
Despesa Mínima a ser Aplicada em ASPS (XVII) = (III) x 15% (LC 141/2012)			2.771.076,65
Despesa Mínima a ser Aplicada em ASPS (XVII) = (III) x % (Lei Orgânica Municipal)			
Diferença entre o Valor Aplicado e a Despesa Mínima a ser Aplicada (XVIII) = (XVI (d ou e) - XVII)			-526.361,63
Limite não Cumprido (XIX) = (XVIII) (Quando valor for inferior a zero)			
<b>PERCENTUAL DA RECEITA DE IMPOSTOS E TRANSFERÊNCIAS CONSTITUCIONAIS E LEGAIS APLICADO EM ASPS (XVI / III)*100 (mínimo de 15% conforme LC nº 141/2012 ou % da Lei Orgânica Municipal)</b>	<b>26,47</b>	<b>12,15</b>	<b>11,83</b>

CONTROLE DO VALOR REFERENTE AO PERCENTUAL MÍNIMO NÃO CUMPRIDO EM EXERCÍCIOS ANTERIORES PARA FINS DE APLICAÇÃO DOS RECURSOS VINCULADOS CONFORME ARTIGOS 25 E 26 DA LC 141/2012	LIMITE NÃO CUMPRIDO				SALDO FINAL (NÃO APLICADO) (k)
	SALDO INICIAL (NO EXERCÍCIO ATUAL) (g)	DESPESAS CUSTEADAS NO EXERCÍCIO DE REFERÊNCIA			
		EMPENHADAS (h)	LIQUIDADAS (i)	PAGAS (j)	
Diferença de limite não cumprido em 2018 (saldo inicial = XIXd)					
Diferença de limite não cumprido em 2017 (saldo inicial igual ao saldo final do demonstrativo do exercício anterior)					
Diferença de limite não cumprido em Exercícios Anteriores (saldo inicial igual ao saldo final do demonstrativo do exercício anterior)					
<b>TOTAL DA DIFERENÇA DE LIMITE NÃO CUMPRIDO EM EXERCÍCIOS ANTERIORES (XX)</b>					

**EXECUÇÃO DE RESTOS A PAGAR**



PREFEITURA MUN. DE PROPRIA  
 TRAVESSA 7 DE SETEMBRO, 37, CENTRO  
 CEP: 49.900-000  
 CNPJ: 13.117.320/0001-78

**RELATÓRIO RESUMIDO DA EXECUÇÃO ORÇAMENTÁRIA - CONSOLIDADO**  
**DEMONSTRATIVO DAS RECEITAS E DESPESAS COM AÇÕES E SERVIÇOS PÚBLICOS DE SAÚDE**  
**ORÇAMENTO FISCAL E DA SEGURIDADE SOCIAL**  
**3º BIMESTRE DE 2020**

RREO – ANEXO XII (LC 141/2012, art. 35)

EXERCÍCIO DO EMPENHO	VALOR MÍNIMO PARA APLICAÇÃO EM ASPs (l)	VALOR APLICADO EM ASPs NO EXERCÍCIO (m)	VALOR INSCRITO EM RP CONSIDERADO NO LIMITE2 (n)	VALOR APLICADO ALÉM DO LIMITE MÍNIMO (o) = (m - l)	TOTAL INSCRITO EM RP NO EXERCÍCIO	TOTAL DE RP PAGOS2	TOTAL DE RP A PAGAR	TOTAL DE RP CANCELADOS (p)	TOTAL DA COMPENSAÇÃO DE RP CANCELADOS (q)	SALDO DO VALOR APLICADO ALÉM DO LIMITE MÍNIMO APÓS CANCELAMENTOS E COMPENSAÇÕES (r) = (o + q - p)3
Empenhos de 2018										
Empenhos de 2017										
Empenhos de 2016										
Empenhos de 2015										
Empenhos de 2014 e anteriores										

**TOTAL DOS VALORES A COMPENSAR ATÉ O FINAL DO EXERCÍCIO SEGUINTE (XXI) (soma dos saldos negativos de cada exercício do empenho)**

CONTROLE DE RESTOS A PAGAR CANCELADOS OU PRESCRITOS CONSIDERADOS PARA FINS DE APLICAÇÃO DA DISPONIBILIDADE DE CAIXA CONFORME ARTIGO 24§ 1º e 2º DA LC 141/2012	RESTOS A PAGAR CANCELADOS OU PRESCRITOS				SALDO FINAL (NÃO APLICADO) (x) = (s - t)
	SALDO INICIAL (s)	DESPESAS CUSTEADAS NO EXERCÍCIO DE REFERÊNCIA			
		EMPENHADAS (t)	LIQUIDADAS (u)	PAGAS (v)	
Restos a pagar cancelados ou prescritos em 2018 a ser compensados (XXII)					
Restos a pagar cancelados ou prescritos em 2017 a ser compensados (XXIII)					
Restos a pagar cancelados ou prescritos em exercícios anteriores a ser compensados (XXIV)					
<b>TOTAL DE RESTOS A PAGAR CANCELADOS OU PRESCRITOS (XXV)</b>	<b>total (XXI)</b>				

RECEITAS ADICIONAIS PARA O FINANCIAMENTO DA SAÚDE NÃO COMPUTADAS NO CÁLCULO DO MÍNIMO	PREVISÃO INICIAL	PREVISÃO ATUALIZADA (a)	RECEITAS REALIZADAS	
			Até o Bimestre (b)	% (c) = (b/a)X100
TRANSFERÊNCIA DE RECURSOS DO SISTEMA ÚNICO DE SAÚDE-SUS	10.382.900,00	10.382.900,00	7.556.639,22	73,00
Provenientes da União	10.327.000,00	10.327.000,00	7.521.540,12	73,00
Provenientes dos Estados	55.900,00	55.900,00	35.099,10	63,00

FONTE: Sistema Gestor Ágape Sistemas, Unidade Responsável: PREFEITURA MUN. DE PROPRIA



PREFEITURA MUN. DE PROPRIA  
 TRAVESSA 7 DE SETEMBRO, 37, CENTRO  
 CEP: 49.900-000  
 CNPJ: 13.117.320/0001-78

**RELATÓRIO RESUMIDO DA EXECUÇÃO ORÇAMENTÁRIA - CONSOLIDADO**  
**DEMONSTRATIVO DAS RECEITAS E DESPESAS COM AÇÕES E SERVIÇOS PÚBLICOS DE SAÚDE**  
**ORÇAMENTO FISCAL E DA SEGURIDADE SOCIAL**  
**3º BIMESTRE DE 2020**

RREO – ANEXO XII (LC 141/2012, art. 35)

Provenientes de Outros Municípios	0,00	0,00	0,00	0,00
RECEITA DE OPERAÇÕES DE CRÉDITO INTERNAS E EXTERNAS VINCULADAS A SAÚDE (XXVII)	346.990,00	346.990,00	0,00	0,00
OUTRAS RECEITAS (XXVIII)	49.000,00	49.000,00	4.533,83	10,00
<b>TOTAL DE RECEITAS ADICIONAIS PARA FINANCIAMENTO DA SAÚDE (XXIX) = (XXVI + XXVII + XXVIII)</b>	<b>10.778.890,00</b>	<b>10.778.890,00</b>	<b>7.561.173,05</b>	<b>71,00</b>

**DESPESAS COM SAÚDE NÃO COMPUTADAS NO CÁLCULO DO MÍNIMO**

DESPESAS COM SAÚDE POR SUBFUNÇÕES E CATEGORIA ECONÔMICA NÃO COMPUTADAS NO CÁLCULO DO MÍNIMO	DOTAÇÃO INICIAL	DOTAÇÃO ATUALIZADA (c)	DESPESA EMPENHADA		DESPESA LIQUIDADADA		DESPESA PAGA		INSCRITAS EM RESTOS A PAGAR NÃO PROCESSADOS
			Até o Bimestre (d)	% (d/c) x 100	Até o Bimestre (e)	% (e/c) x 100	Até o Bimestre (f)	% (f/c) x 100	
ATENÇÃO BÁSICA (XXX)	6.644.280,00	10.692.581,97	10.607.534,70	1.00 %	5.249.130,78	0.50 %	5.209.147,78	0.49 %	0,00
Despesas Correntes	6.052.280,00	10.266.624,97	10.182.902,15	1.00 %	5.249.130,78	0.52 %	5.209.147,78	0.51 %	0,00
Despesas de Capital	592.000,00	425.957,00	424.632,55	1.00 %	0,00	0 %	0,00	0 %	0,00
ASSISTÊNCIA HOSPITALAR E AMBULATORIAL (XXXI)	2.710.000,00	2.500.000,00	2.500.000,00	1.00 %	1.579.198,72	0.64 %	1.570.206,02	0.63 %	0,00
Despesas Correntes	2.707.000,00	2.500.000,00	2.500.000,00	1.00 %	1.579.198,72	0.64 %	1.570.206,02	0.63 %	0,00
Despesas de Capital	3.000,00	0,00	0,00	0 %	0,00	0 %	0,00	0 %	0,00
SUPORTE PROFILÁTICO E TERAPÊUTICO (XXXII)	0,00	0,00	0,00	0 %	0,00	0 %	0,00	0 %	0,00
Despesas Correntes	0,00	0,00	0,00	0 %	0,00	0 %	0,00	0 %	0,00
Despesas de Capital	0,00	0,00	0,00	0 %	0,00	0 %	0,00	0 %	0,00
VIGILÂNCIA SANITÁRIA (XXXIII)	0,00	0,00	0,00	0 %	0,00	0 %	0,00	0 %	0,00
Despesas Correntes	0,00	0,00	0,00	0 %	0,00	0 %	0,00	0 %	0,00
Despesas de Capital	0,00	0,00	0,00	0 %	0,00	0 %	0,00	0 %	0,00
VIGILÂNCIA EPIDEMIOLÓGICA (XXXIV)	663.000,00	601.310,00	601.271,00	1.00 %	322.981,10	0.54 %	316.731,10	0.53 %	0,00
Despesas Correntes	661.000,00	601.310,00	601.271,00	1.00 %	322.981,10	0.54 %	316.731,10	0.53 %	0,00
Despesas de Capital	2.000,00	0,00	0,00	0 %	0,00	0 %	0,00	0 %	0,00
ALIMENTAÇÃO E NUTRIÇÃO (XXXV)	0,00	0,00	0,00	0 %	0,00	0 %	0,00	0 %	0,00

FORNTE: Sistema Gestor Ágape Sistemas, Unidade Responsável: PREFEITURA MUN. DE PROPRIA



PREFEITURA MUN. DE PROPRIA  
 TRAVESSA 7 DE SETEMBRO, 37, CENTRO  
 CEP: 49.900-000  
 CNPJ: 13.117.320/0001-78

**RELATÓRIO RESUMIDO DA EXECUÇÃO ORÇAMENTÁRIA - CONSOLIDADO**  
**DEMONSTRATIVO DAS RECEITAS E DESPESAS COM AÇÕES E SERVIÇOS PÚBLICOS DE SAÚDE**  
**ORÇAMENTO FISCAL E DA SEGURIDADE SOCIAL**  
**3º BIMESTRE DE 2020**

RREO – ANEXO XII (LC 141/2012, art. 35)

Despesas Correntes	0,00	0,00	0,00	0 %	0,00	0 %	0,00	0 %	0,00
Despesas de Capital	0,00	0,00	0,00	0 %	0,00	0 %	0,00	0 %	0,00
<b>OUTRAS SUBFUNÇÕES (Apoio Administrativo/Manutenção) (XXXVI)</b>	<b>870.110,00</b>	<b>1.136.803,00</b>	<b>1.110.695,02</b>	<b>0.98 %</b>	<b>522.092,33</b>	<b>0.46 %</b>	<b>514.042,33</b>	<b>0.46 %</b>	<b>0,00</b>
Despesas Correntes	579.920,00	489.698,00	463.590,50	0.95 %	310.349,33	0.64 %	302.299,33	0.62 %	0,00
Despesas de Capital	290.190,00	647.105,00	647.104,52	1.00 %	211.743,00	0.33 %	211.743,00	0.33 %	0,00
<b>TOTAL DAS DESPESAS NÃO COMPUTADAS NO CÁLCULO DO MÍNIMO (XXXVII) = (XXX + XXXI + XXXII + XXXIII + XXXIV + XXXV + XXXVI)</b>	<b>10.887.390,00</b>	<b>14.930.694,97</b>	<b>14.819.500,72</b>	<b>1.00 %</b>	<b>7.673.402,93</b>	<b>0.52 %</b>	<b>7.610.127,23</b>	<b>0.51 %</b>	<b>0,00</b>

DESPESAS TOTAIS COM SAÚDE EXECUTADAS COM COM RECURSOS PRÓPRIOS E COM RECURSOS TRANSFERIDOS DE OUTROS ENTES	DOTAÇÃO INICIAL	DOTAÇÃO ATUALIZADA (c)	DESPESA EMPENHADA		DESPESA LIQUIDADADA		DESPESA PAGA		INSCRITAS EM RESTOS A PAGAR NÃO PROCESSADOS
			Até o Bimestre (d)	% (d/c) x 100	Até o Bimestre (e)	% (e/c) x 100	Até o Bimestre (f)	% (f/c) x 100	
ATENÇÃO BÁSICA (XXXVIII) = (IV + XXX)	6.946.580,00	10.721.319,97	10.636.272,69	1.00 %	5.270.780,55	0.50 %	5.230.797,55	0.49 %	0,00
ASSISTÊNCIA HOSPITALAR E AMBULATORIAL (XXXIX) = (V + XXXI)	2.761.000,00	2.500.000,00	2.500.000,00	1.00 %	1.579.198,72	0.64 %	1.570.206,02	0.63 %	0,00
SUORTE PROFILÁTICO E TERAPÊUTICO (XL) = (VI + XXXII)	0,00	0,00	0,00	0 %	0,00	0 %	0,00	0 %	0,00
VIGILÂNCIA SANITÁRIA (XLI) = (VII + XXXIII)	0,00	0,00	0,00	0 %	0,00	0 %	0,00	0 %	0,00
VIGILÂNCIA EPIDEMIOLÓGICA (XLII) = (VIII + XXXIV)	663.000,00	601.310,00	601.271,00	1.00 %	322.981,10	0.54 %	316.731,10	0.53 %	0,00
ALIMENTAÇÃO E NUTRIÇÃO (XLIII) = (XIX + XXXV)	0,00	0,00	0,00	0 %	0,00	0 %	0,00	0 %	0,00
OUTRAS SUBFUNÇÕES (Apoio Administrativo/Manutenção) (XLIV) = (X + XXXVI)	5.748.010,00	6.020.357,03	5.971.462,00	1.00 %	2.745.157,58	0.46 %	2.677.334,85	0.45 %	0,00
<b>TOTAL DAS DESPESAS COM SAÚDE (XLV) = (XI + XXXVII)</b>	<b>16.118.590,00</b>	<b>19.842.987,00</b>	<b>19.709.005,69</b>	<b>1.00 %</b>	<b>9.918.117,95</b>	<b>0.50 %</b>	<b>9.795.069,52</b>	<b>0.50 %</b>	<b>0,00</b>
<b>(-) Despesas executadas com recursos provenientes das transferências de recursos de outros entes1</b>									<b>0,00</b>
<b>TOTAL DAS DESPESAS EXECUTADAS COM RECURSOS PRÓPRIOS (XLVI)</b>									<b>0,00</b>



PREFEITURA MUN. DE PROPRIA  
TRAVESSA 7 DE SETEMBRO, 37, CENTRO  
CEP: 49.900-000  
CNPJ: 13.117.320/0001-78

RELATÓRIO RESUMIDO DA EXECUÇÃO ORÇAMENTÁRIA - CONSOLIDADO  
**DEMONSTRATIVO DAS RECEITAS E DESPESAS COM AÇÕES E SERVIÇOS PÚBLICOS DE SAÚDE**  
ORÇAMENTO FISCAL E DA SEGURIDADE SOCIAL  
**3º BIMESTRE DE 2020**

RREO – ANEXO XII (LC 141/2012, art. 35)

---

034.169.095-34 - IOKANAAN SANTANA  
PREFEITO

---

116.567.785-72 - JOSE VALMIR DOS PASSOS CRC: 4.111/SE  
CONTADOR



ESTADO DE SERGIPE  
MUNICÍPIO DE PROPRIÁ

ORÇAMENTO FISCAL E DA SEGURIDADE SOCIAL

RREO – Anexo 13 (Lei no 11.079, de 30.12.2004, arts. 22, 25 e 28)

RELATÓRIO RESUMIDO DA EXECUÇÃO ORÇAMENTÁRIA : 2020

DEMONSTRATIVO DAS PARCERIAS PÚBLICO-PRIVADAS

3º BIMESTRE - 2020

R\$ 1,00

ESPECIFICAÇÃO	SALDO TOTAL EM 31 DE DEZEMBRO DO EXERCÍCIO ANTERIOR (a)	REGISTROS EFETUADOS EM 2020		DOTAÇÃO ATUALIZADA (c)
		No Bimestre	Até o Bimestre (b)	
TOTAL DE ATIVOS	0,00	0,00	0,00	0,00
Direitos Futuros	0,00	0,00	0,00	0,00
Ativos Contabilizados na SPE	0,00	0,00	0,00	0,00
5    Contrapartida para Provisões de PPP	0,00	0,00	0,00	0,00
Total de Passivos	0,00	0,00	0,00	0,00
Obrigações não Relacionadas a Serviços	0,00	0,00	0,00	0,00
Contrapartida para Ativos da SPE	0,00	0,00	0,00	0,00
Provisões de PPP	0,00	0,00	0,00	0,00
10 GARANTIAS DE PPP (II)	0,00	0,00	0,00	0,00
SALDO LÍQUIDO DE PASSIVOS DE PPP (III)= (I-II)	0,00	0,00	0,00	0,00
PASSIVOS CONTINGENTES	0,00	0,00	0,00	0,00
Contraprestações Futuras	0,00	0,00	0,00	0,00
Riscos não Provisionados	0,00	0,00	0,00	0,00
15    Outros Passivos Contingentes	0,00	0,00	0,00	0,00
ATIVOS CONTINGENTES	0,00	0,00	0,00	0,00
Serviços Futuros	0,00	0,00	0,00	0,00
Outros Ativos Contingentes	0,00	0,00	0,00	0,00

**NADA A DECLARAR**

DESPESAS DE PPP	EXERCÍCIO ANTERIOR	EXERCÍCIO CORRENTE (EC)	2019	2020	2021	2022	2023	2024	2025	2026	2027
20 Do Ente Federado											
Das Estatais Não-Dependentes			<b>NADA A DECLARAR</b>								
TOTAL DAS DESPESAS											
RECEITA CORRENTE LIQUIDA (											
TOTAL DAS DESPESAS / RCL (											

IOKANAAN SANTANA - PREFEITO

JOSÉ VALMIR DOS PASSOS - CRC/SE 4.111



PREFEITURA MUN. DE PROPRIA  
 TRAVESSA 7 DE SETEMBRO, 37, CENTRO  
 CEP: 49.900-000  
 CNPJ: 13.117.320/0001-78

**RELATÓRIO RESUMIDO DA EXECUÇÃO ORÇAMENTÁRIA**  
**DEMONSTRATIVO SIMPLIFICADO DO RELATÓRIO RESUMIDO DA EXECUÇÃO ORÇAMENTÁRIA**  
**3º BIMESTRE DE 2020**

RREO - Anexo XIV (LRF, Art. 48)

<b>BALANÇO ORÇAMENTÁRIO</b>	<b>Até o Bimestre</b>
<b>RECEITAS</b>	
Previsão Inicial	60.000.000,00
Previsão Atualizada	60.000.000,00
Receitas Realizadas	31.774.661,81
Déficit Orçamentário	
Saldos de Exercícios Anteriores (Utilizados para Créditos Adicionais)	
<b>DESPESAS</b>	
Dotação Inicial	60.000.000,00
Créditos Adicionais	389.478,00
Dotação Atualizada	60.389.478,00
Despesas Empenhadas	59.439.357,96
Despesas Liquidadas	30.497.492,45
Despesas Pagas	29.738.073,87
Superávit Orçamentário	1.277.169,36
<b>DESPESAS POR FUNÇÃO/SUBFUNÇÃO</b>	<b>Até o Bimestre</b>
Despesas Empenhadas	59.439.357,96
Despesas Liquidadas	30.497.492,45
<b>RECEITA CORRENTE LÍQUIDA - RCL</b>	<b>Até o Bimestre</b>
Receita Corrente Líquida	65.041.143,86
Receita Corrente Líquida Ajustada para Cálculo dos Limites de Endividamento	
Receita Corrente Líquida Ajustada para Cálculo dos Limites da Despesa com Pessoal	



PREFEITURA MUN. DE PROPRIA  
 TRAVESSA 7 DE SETEMBRO, 37, CENTRO  
 CEP: 49.900-000  
 CNPJ: 13.117.320/0001-78

**RELATÓRIO RESUMIDO DA EXECUÇÃO ORÇAMENTÁRIA**  
**DEMONSTRATIVO SIMPLIFICADO DO RELATÓRIO RESUMIDO DA EXECUÇÃO ORÇAMENTÁRIA**  
**3º BIMESTRE DE 2020**

RREO - Anexo XIV (LRF, Art. 48)

<b>RECEITAS E DESPESAS DO REGIME PRÓPRIO DE PREVIDÊNCIA DOS SERVIDORES</b>	<b>Até o Bimestre</b>			
Regime Próprio de Previdência dos Servidores - PLANO PREVIDENCIÁRIO				0,00
Receitas Previdenciárias Realizadas				0,00
Despesas Previdenciárias Empenhadas				0,00
Despesas Previdenciárias Liquidadas				0,00
Resultado Previdenciário				
Regime Próprio de Previdência dos Servidores - PLANO FINANCEIRO				
Receitas Previdenciárias Realizadas				
Despesas Previdenciárias Empenhadas				
Despesas Previdenciárias Liquidadas				
Resultado Previdenciário				
<b>RESULTADOS NOMINAL E PRIMÁRIO</b>	<b>META FIXADA NO ANEXO DE METAS FISCAIS DA LDO (A)</b>	<b>RESULTADO APURADO ATÉ O BIMESTRE (B)</b>	<b>% EM RELAÇÃO À META (B/A)</b>	
Resultado Nominal	99,00	-489.515,09	-494.459,69	
Resultado Primário	99,00	-522.276,45	-527.551,97	
<b>RESTOS A PAGAR A PAGAR POR PODER E MINISTÉRIO PÚBLICO</b>	<b>INSCRIÇÃO</b>	<b>CANCELAMENTO ATÉ O BIMESTRE</b>	<b>PAGAMENTO ATÉ O BIMESTRE</b>	<b>SALDO A PAGAR</b>
RESTOS A PAGAR PROCESSADOS	4.734.906,60	0,00	1.883.790,09	2.851.116,51
Poder Executivo	4.732.506,60	0,00	1.883.790,09	2.848.716,51
Poder Legislativo	2.400,00	0,00	0,00	2.400,00
Poder Judiciário	0,00	0,00	0,00	0,00
RESTOS A PAGAR NÃO-PROCESSADOS	3.759.931,03	0,00	1.230.338,00	2.529.593,03
Poder Executivo	3.742.124,44	0,00	1.230.338,00	2.511.786,44
Poder Legislativo	17.806,59	0,00	0,00	17.806,59
Poder Judiciário	0,00	0,00	0,00	0,00





PREFEITURA MUN. DE PROPRIA  
 TRAVESSA 7 DE SETEMBRO, 37, CENTRO  
 CEP: 49.900-000  
 CNPJ: 13.117.320/0001-78

**RELATÓRIO RESUMIDO DA EXECUÇÃO ORÇAMENTÁRIA  
 DEMONSTRATIVO SIMPLIFICADO DO RELATÓRIO RESUMIDO DA EXECUÇÃO ORÇAMENTÁRIA  
 3º BIMESTRE DE 2020**

RREO - Anexo XIV (LRF, Art. 48)

DESPESAS COM MANUTENÇÃO E DESENVOLVIMENTO DO ENSINO	VALOR APURADO ATÉ O BIMESTRE	LIMITES CONSTITUCIONAIS ANUAIS		
		% MÍNIMO A APLICAR NO EXERCÍCIO	% APLICADO ATÉ O BIMESTRE	
Mínimo Anual de <18% / 25%> das Receitas de Impostos na Manutenção e Desenvolvimento do Ensino	6.041.489,50	25,00	32,70	
Mínimo Anual de 60% do FUNDEB na Remuneração do Magistério com Ensino Fundamental e Médio		60,00		
Mínimo Anual de 60% do FUNDEB na Remuneração do Magistério com Educação Infantil e Ensino Fundamental	5.076.211,86	60,00	111,50	
RECEITAS DE OPERAÇÕES DE CRÉDITO E DESPESAS DE CAPITAL	VALOR APURADO ATÉ O BIMESTRE	SALDO NÃO REALIZADO		
Receita de Operação de Crédito		0,00	0,00	
Despesa de Capital Líquida		3.251.691,85	245.307,75	
PROJEÇÃO ATUARIAL DOS REGIMES DE PREVIDÊNCIA	EXERCÍCIO	10º EXERCÍCIO	20º EXERCÍCIO	35º EXERCÍCIO
Plano Previdenciário				
Receitas Previdenciárias				
Despesas Previdenciárias				
Resultado Previdenciário				
Plano Financeiro				
Receitas Previdenciárias				
Despesas Previdenciárias				
Resultado Previdenciário				
RECEITA DA ALIENAÇÃO DE ATIVOS E APLICAÇÃO DOS RECURSOS	VALOR APURADO ATÉ O BIMESTRE	SALDO A REALIZAR		
Receita de Capital Resultante da Alienação de Ativos		0,00	2.500,00	
Aplicação dos Recursos da Alienação de Ativos		0,00	0,00	



PREFEITURA MUN. DE PROPRIA  
 TRAVESSA 7 DE SETEMBRO, 37, CENTRO  
 CEP: 49.900-000  
 CNPJ: 13.117.320/0001-78

**RELATÓRIO RESUMIDO DA EXECUÇÃO ORÇAMENTÁRIA**  
**DEMONSTRATIVO SIMPLIFICADO DO RELATÓRIO RESUMIDO DA EXECUÇÃO ORÇAMENTÁRIA**  
**3º BIMESTRE DE 2020**

RREO - Anexo XIV (LRF, Art. 48)

DESPESAS COM AÇÕES E SERVIÇOS PÚBLICOS DE SAÚDE	VALOR APURADO ATÉ O BIMESTRE	LIMITES CONSTITUCIONAIS ANUAIS	
		% MÍNIMO A APLICAR NO EXERCÍCIO	% APLICADO ATÉ O BIMESTRE
Despesas com Ações e Serviços Públicos de Saúde executadas com recursos de impostos	2.244.715,02	15,60	12,15
<b>DESPESAS DE CARÁTER CONTINUADO DERIVADAS DE PPP</b>	<b>VALOR APURADO NO EXERCÍCIO CORRENTE</b>		
Total das Despesas / RCL (%)			

034.169.095-34 - IOKANAAN SANTANA  
 PREFEITO

116.567.785-72 - JOSE VALMIR DOS PASSOS CRC: 4.111/SE  
 CONTADOR