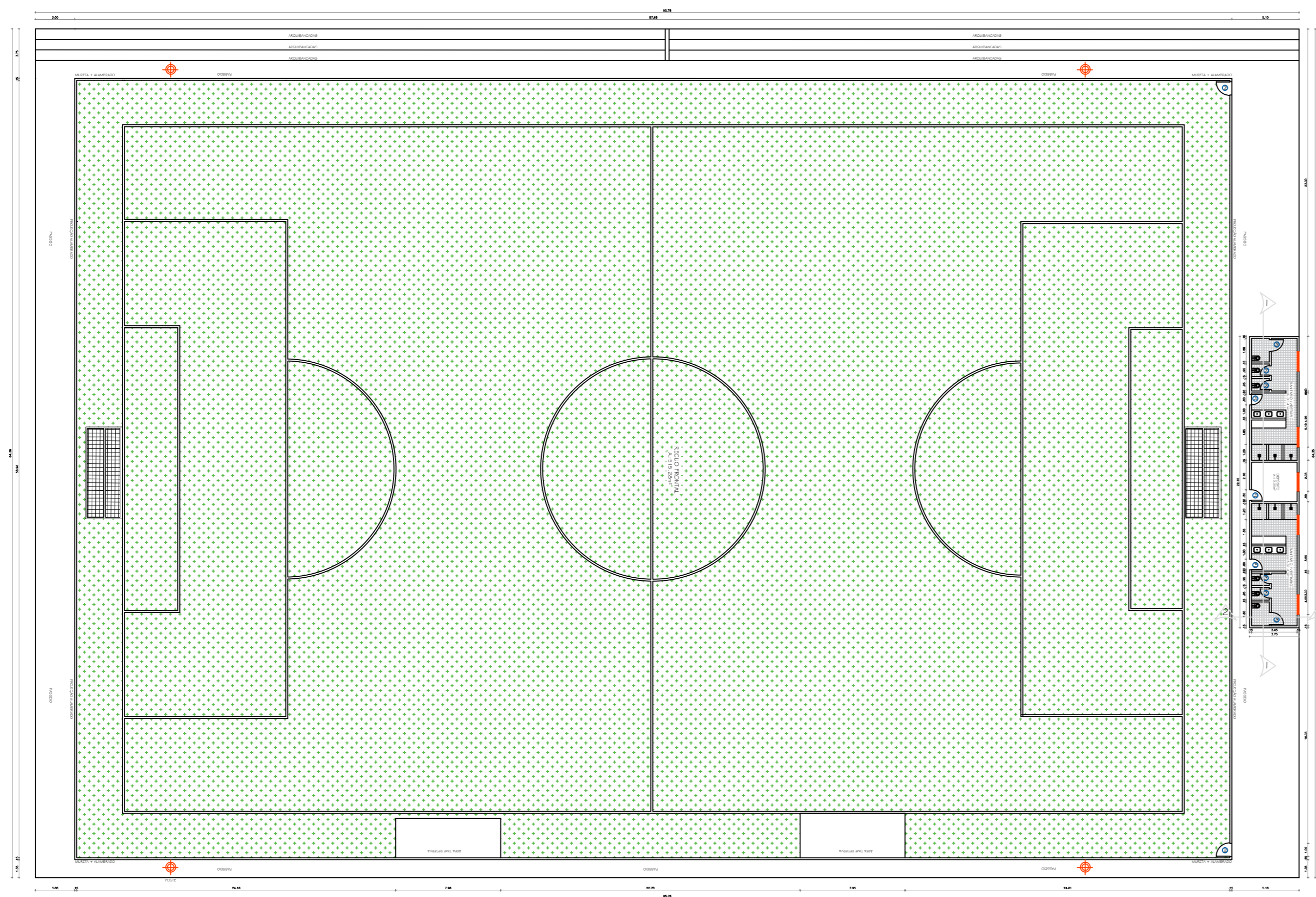


LEGENDAS

QUADRO DE ÁREAS E QUANTIDADES		ÁREA (M ²)
ÁREA TOTAL DO PROJETO		616,92
GRAMA		515,28
ÁREA CONSTRUÍDA VESTIÁRIOS E DEPÓSITO		82,87

QUADRO DE ESQUADRIAS

PORTA	DIMENSÃO	TIPO	QUANT.
P1	0,80 x 2,10	PORTA EM CHAPA DE FERRO	03
P2	0,70x2,10	PORTA EM ALUMÍNIO	04
P3	0,90x2,10	PORTA EM ALUMÍNIO	02
P4	1,00x2,10	PORTÃO NO MESMO PADRÃO DO ALAMBRADO	02
JANELA	DIMENSÃO	TIPO	QUANT.
J1	1,50x0,60/1,50	4FOLHAS- 02 CORRER/ 02 FIXAS ALUMÍNIO	04
J2	1,40x0,60/1,50	4FOLHAS- 02 CORRER/ 02 FIXAS ALUMÍNIO	01





VISTA 02

VISTA 01

PLANTA BAIXA
esc.: 1:200

VISTA 01
esc.: 1:200

VISTA 02
esc.: 1:200



RESPONSÁVEL TÉCNICO: LAURA EMÍLIA GOES BARROS		
PROPRIETÁRIO: PREFEITURA MUNICIPAL DE PROPRIÁ		
PROJETO: CAMPO DE FUTEBOL	ESCALA: 1:200	FOLHA:
ENDEREÇO: CONJUNTO MARIA DO CARMO	REVISÃO --	01/02
ASSUNTO: PLANTA BAIXA E VISTAS		DATA: ABR/2022