

LEGENDA

- URBANÍSTICO
- ESTRADA NÃO PAVIMENTADA
- TALUDE
- EIXO PROJETADO
- VIA PROJETADA (BORDO DE TERRAPLENAGEM)
- VIAS QUE RECEBERÃO PAVIMENTAÇÃO EM ASFALTO
- VIAS QUE RECEBERÃO RECAPEAMENTO EM ASFALTO
- CALÇADA - EXECUTAR EM PISO CIMENTADO e=5cm
- PAVIMENTAÇÃO EXISTENTE A CONSERVAR

RESUMO DOS VOLUMES - TERRAPLENAGEM

TRECHO	CORTE (m ³)	ATERRO (m ³)	COMPENSAÇÃO CORTE/ATERRO (m ³)
TRECHO RUA INTERNA	234,87	-	-

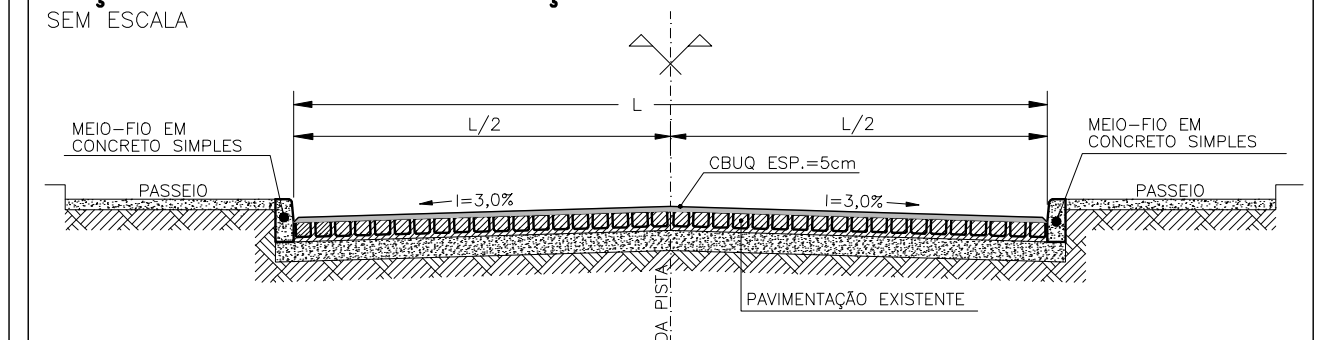
RESUMO DOS VOLUMES DE PAVIMENTO ASFÁLTICO

TRECHO	MEIO-FIO (m)	CBUQ (m ²)	BASE (m ³)	SUB-BASE (m ³)	CALÇADA (m ²)
TRECHO RUA INTERNA	875,00	3.503,03	525,45	700,61	1.047,15

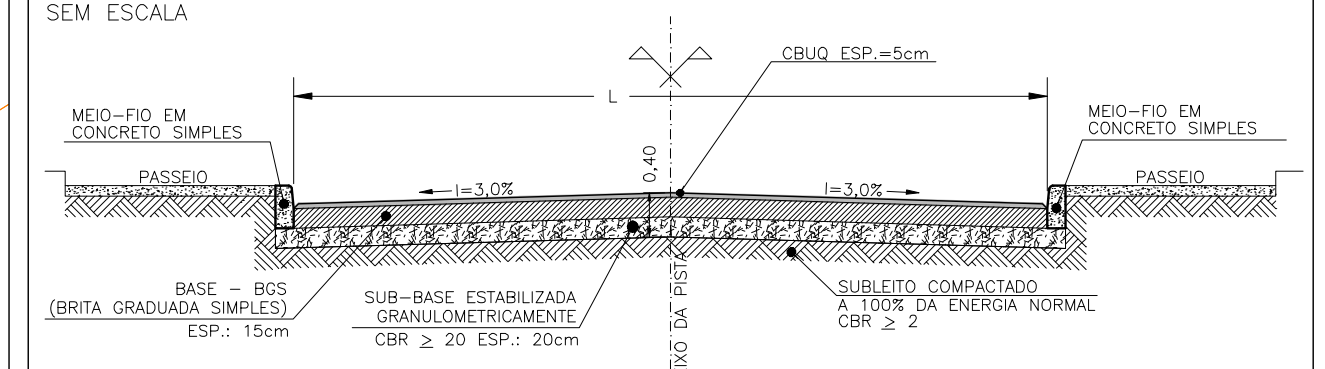
RECAPEAMENTO ASFÁLTICO

	CBUQ (m ²)	CBUQ (m ³)
VIA PRINCIPAL	12.241,42	612,07
VIA INTERNA	2.409,80	120,49
TOTAL	14.651,22	732,56

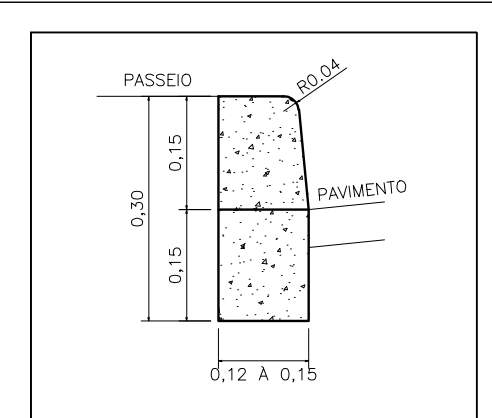
SEÇÃO TÍPICA DE PAVIMENTAÇÃO ASFÁLTICA SOBRE PARALELEPÍPEDO SEM ESCALA



SEÇÃO TÍPICA DE PAVIMENTAÇÃO NOVA SEM ESCALA



DETALHE DO MEIO-FIO SIMPLES ESC. 1:10



NOTAS

1. OS VALORES APRESENTADOS SÃO GEOMÉTRICOS, DEVENDO SER VERIFICADOS OS FATORES DE EMPOLAMENTO, A DEPENDER DE CADA TIPO DE MATERIAL.



RESPONSÁVEL TÉCNICO: Larry Uchôa Guimarães Arquiteto e Urbanista CRA n. A149779-0	CLIENTE: PREFEITURA MUNICIPAL DE PROPRIÁ CNPJ: 13.117.320/0001-78	FOLHA: 02/03
		REVISÃO: 00
EMPRESAMENTO: CLIENTE: PREFEITURA MUNICIPAL DE PROPRIÁ / CNPJ: 13.117.320/0001-78 OBRA: CONSTRUÇÃO DE PAVIMENTAÇÃO ASFÁLTICA NOVA E SOBRE PARALELEPÍPEDO ENDEREÇO: POVOADO SÃO MIGUEL, MUNICÍPIO DE PROPRIÁ/SE		TIPO DE PROJETO: PAVIMENTAÇÃO
CONTEÚDO: CONSTRUÇÃO DE PAVIMENTAÇÃO ASFÁLTICA NOVA E SOBRE PARALELEPÍPEDO PARA RUAS DO POVOADO SÃO MIGUEL, PROPRIÁ/SE PROJETO DE PAVIMENTAÇÃO IMPLANTAÇÃO GERAL E DETALHES		ETAPA DO PROJETO: EXECUTIVO
		ESCALA: 1:1.000
		DATA: ABRIL/2022
		DESENHISTA: Larry Uchôa Arq.
		ARQUIVO: larryuchoa.urb@gmail.com